

# Relatório Técnico

## Dezembro / 2022

### Associação Mahatma Gandhi

Contrato de Gestão

Nº 73/2019



PREFEITURA MUNICIPAL DE  
**ARAÇATUBA**

ASSOCIAÇÃO  
**Mahatma  
Gandhi**   
**SAÚDE É ASSIM QUE SE FAZ!**

## **Equipe Institucional “Mahatma Gandhi” em Araçatuba/SP**

**Diretora Técnica:** Léa Lofego Garcia

**Diretor Administrativo:** Enel Rogério Canêo

### **Equipe Técnica:**

Ana Cláudia Gomes da Rocha Francisco – Educadora Permanente

Dayana Neves Maurílio Tada – Supervisora de Assistência Farmacêutica

Gabriela Peres Teruel – Gerente de Especialização Técnica

Jéssica Faria Barbosa - Gerente de Especialização Técnica

Luís Felipe Pupim dos Santos – Coordenador Odontológico

Naiara da Silva Campos Albino - Gerente de Especialização Técnica

Bruno Marolato Danilucci - Coordenador Médico

Thamiris Naiasha Minari Ramos – Sanitarista

Vanessa Berbel Paupitz – Gerente de Especialização Técnica

### **Equipe Administrativa:**

Albertina da A. Gomes Ribeiro – Auxiliar Administrativo

Aline Kojima Santana Santos – Auxiliar Administrativo

Amanda Oliveira Padilha Ferreira – Analista de RH

Amanda da Rocha Rodrigues – Assessoria de comunicação

Andre Luis Martins da Silva – Técnico segurança do trabalho

Beatriz Silvério Pereira – Analista Financeiro

Clelia Cristina Bonetto Tambolim Raffa - Recepcionista

Gustavo Faria Previatto - Supervisor de T.I.

Isabela Murakami Vieira Cassiano – Auxiliar Administrativo

Jeovan Paulo de Souza – Encarregado de Transportes

Juliana Andreole Cardoso – Analista de Manutenção

Leide Mauricio da Silva – Auxiliar de Higiene e Limpeza

Maiara Aparecida Santos Gomes – Analista Financeiro

Vanessa Pereira do N. Alves – Analista de RH

Suzele Silva Mazaro Costa – Auxiliar Administrativo

## Sumário

	Página
1. INTRODUÇÃO	3
2. Apresentação do Relatório Técnico Mensal	3
3. O território e a análise da situação de saúde	4
3.1. Perfil Demográfico e Socioeconômico	6
3.2. Perfil Epidemiológico e Condições de Saúde	9
3.3. Perfil Ambiental e Saneamento Básico	10
4. Rede Assistencial da Atenção Básica	16
5. Produção Mensal Consolidada	18
5.1.1 Programa Previne Brasil	20
5.1.2 Capitação Ponderada - Cobertura populacional por Unidade de Saúde	20
5.1.3 Programa Saúde na Hora	22
5.2 Produção Mensal na Atenção Básica - Indicadores Quantitativos	23
5.2.1 Informatiza Prontuário eletrônico	23
5.2.2 Saúde Bucal	24
5.2.3 Matriciamento	25
5.3 Indicadores Não Valorados	26
6. Produção Mensal por Unidade de Saúde	27
07. Médico de Apoio	49
08. Produção Mensal por Núcleo Ampliado de Saúde da Família	49
09. Atualização de cadastro no Sistema de Informação CNES	50
10. Reformas e Manutenção	69
11. Conclusão e Considerações	70

## 1. INTRODUÇÃO

A Associação Mahatma Gandhi, também designada Hospital Mahatma Gandhi, foi criada como Organização Social de Saúde (OSS), com o objetivo de fazer gestão compartilhada com os setores públicos, em busca de melhor qualidade dos serviços prestados na saúde da população.

A OSS Mahatma Gandhi é uma associação civil de direito privado, sem fins lucrativos e declarada como entidade filantrópica na área de saúde. Tem sede no município de Catanduva – SP (Rua Duartina, nº 1.311, Vila Soto, CEP 15810-150), está inscrita no CNPJ/MF sob o nº 47.078.019/0001-14 e representada pelo Diretor Presidente Dr. Luciano Lopes Pastor.

A instituição recebeu o Certificado de Entidades Beneficentes de Assistência Social (CEBAS), concedido pelo Governo federal às associações que prestam serviços nas áreas de educação, assistência social ou saúde. O Hospital Mahatma Gandhi também recebeu certificação e selo Conviver de “Instituição com Gestão Socialmente Responsável”.

O Hospital e a Associação Mahatma Gandhi primam pela qualidade na promoção da saúde, transparência e respeito nos serviços prestados, buscando sempre eficiência e humanização. A principal missão é oferecer soluções nas áreas da Saúde e da Assistência Social, prezando pelo bem-estar de seus profissionais e pela humanização no atendimento da população, contribuindo para a melhoria dos serviços públicos de saúde no Brasil.

Em outubro de 2019, a Secretaria Municipal de Saúde de Araçatuba-SP (SMSA) firmou o contrato de gestão da Atenção Básica com a Associação Mahatma Gandhi, sob os termos do contrato nº 73/2019, chamada pública 05/2019. Desde então, os serviços de saúde são geridos pela instituição e são apresentados neste documento.

## 2. Apresentação do Relatório Técnico Mensal

Este documento traz um panorama geral da Atenção Básica no município de Araçatuba – SP em dezembro de 2022, com gestão sob responsabilidade da “Associação Mahatma Gandhi”.

O relatório técnico é um importante instrumento de análise da situação de saúde da população e um método de planejamento de ações estratégicas e

prioritárias por parte da Secretaria Municipal de Saúde de Araçatuba e da Organização Social em Saúde. As principais informações que serão apresentadas a seguir envolvem:

- a) Descrição das atividades desenvolvidas pela Estratégia Saúde da Família (ESF) nas Unidades Básicas de Saúde do município, em dezembro de 2022;
- b) Análise da situação de saúde no território;
- c) Monitoramento das metas e indicadores de saúde pactuados no âmbito do contrato de gestão firmado entre SMSA e OSS Mahatma Gandhi.

Os dados aqui descritos são extraídos dos seguintes sistemas de informação: Estratégia Eletrônica do Sistema Único de Saúde (E-SUS), Instituto Brasileiro de Geografia e Estatística (IBGE - 2019), sistema E-Gestor, GIGA sistema GIGA e sistema Assessor.

O sistema GIGA e o sistema E-SUS são as principais fontes de dados referentes às produções realizadas pelas Equipes da Estratégia da Saúde da Família. Os relatórios com os dados socioeconômicos e sanitários informados pelos munícipes durante os cadastros individuais e domiciliares, realizados pelos Agentes Comunitários de Saúde das unidades, são emitidos somente do E-SUS.

Em razão do sistema GIGA não apresentar todos os relatórios necessários para o monitoramento dos indicadores de saúde, os indicadores que não possuem relatórios no sistema são utilizados dados dos relatórios do sistema E-SUS.

### **3. O território e a análise da situação de saúde**

O município de Araçatuba está localizado no noroeste do Estado de São Paulo, com uma área territorial de 1.167 km<sup>2</sup> e apresenta uma população estimada de 197.016 habitantes, segundo o IBGE (2019).

O clima do município é tropical semi úmido, com verões longos e quentes, e invernos curtos e secos. Segundo a Fundação SEADE – Sistema Estadual de Análise de Dados (2010), o município conta com infraestrutura urbana com ótimos indicadores para coleta de lixo, abastecimento de água e esgoto sanitário.

A região administrativa de Araçatuba compreende 40 municípios, com 673 mil habitantes. Araçatuba é sede administrativa do Departamento Regional de Saúde II e referência em alta complexidade para toda região.



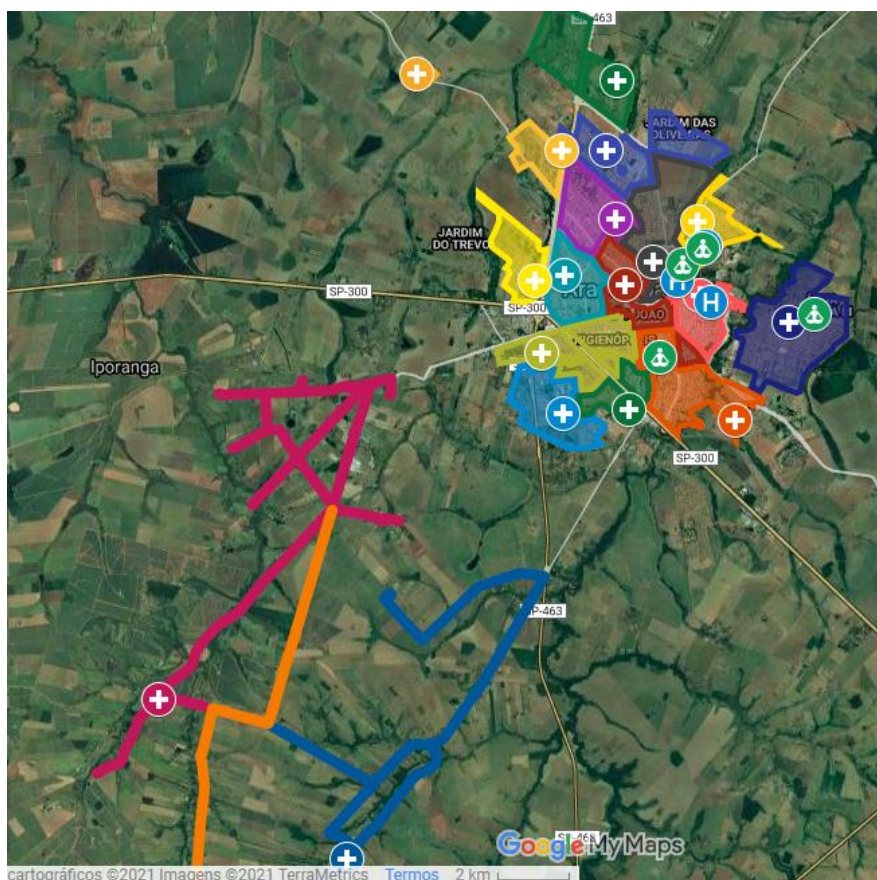
A Atenção Básica em Saúde de Araçatuba, sob gestão da OSS Mahatma Gandhi, é composta por 45 Equipes de Saúde da Família (ESF), 25 Equipes de Saúde Bucal (ESB) de 40h e 1 Equipe de Saúde Bucal (ESB) de 20h, e 4 Núcleos Ampliados de Saúde da Família e Atenção Básica (NASF-AB).

Para facilitar o planejamento da saúde à nível da Atenção Primária, o processo de territorialização do município foi articulado e atualizado justamente para organizar e mapear os serviços de saúde que se encontram nas áreas de abrangência de cada território em questão.

A Atenção Básica realizou uma a territorialização do município, baseada no processo de integração entre Atenção Básica e Vigilância em Saúde. Essa distribuição do território facilita, principalmente, o processo de trabalho e o olhar sobre o território de atuação dos agentes comunitários de saúde e agentes de combate às endemias.

O **mapa 1** está atualizado e traz o município de Araçatuba (perímetro urbano e rural) dividido por área de abrangência das unidades de saúde.

Mapa 1. Município de Araçatuba com delimitação do território por Unidades de Saúde.



Fonte: GOOGLE EARTH [Município de Araçatuba com delimitação do território por Unidades de Saúde].

Nota: Edição realizada em 12/08/2020.

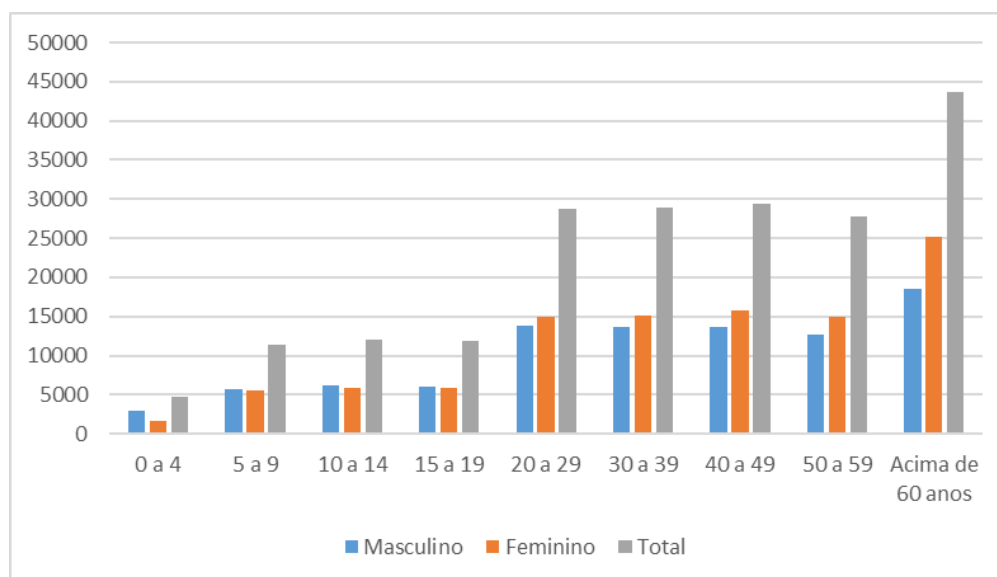
A análise de situação de saúde apresentada neste relatório engloba o perfil demográfico, o perfil epidemiológico com principais condições de saúde da população e o perfil ambiental (saneamento básico) do município de Araçatuba-SP. Todos os dados para o diagnóstico situacional foram extraídos da Estratégia Eletrônica do Sistema Único de Saúde (E-SUS), sendo a maior parte classificada como dado auto referido e informado pelos munícipes cadastrados. Os dados serão atualizados quadrimestralmente ou conforme a necessidade.

### 3.1. Perfil Demográfico e Socioeconômico

O perfil demográfico apresenta informações essenciais para a análise dos diferentes aspectos de uma determinada população. A seguir, serão apresentadas a distribuição da população por sexo e por principais grupos de faixas etárias (gráfico 1) e a pirâmide etária do município (gráfico 2).

O **gráfico 1** apresenta uma divisão estratégica e pode ser usada para planejar ações voltadas para a saúde da criança, do adolescente, do adulto e do idoso, considerando diferentes linhas de cuidado para cada grupo.

Gráfico 1. Perfil Demográfico do município de Araçatuba

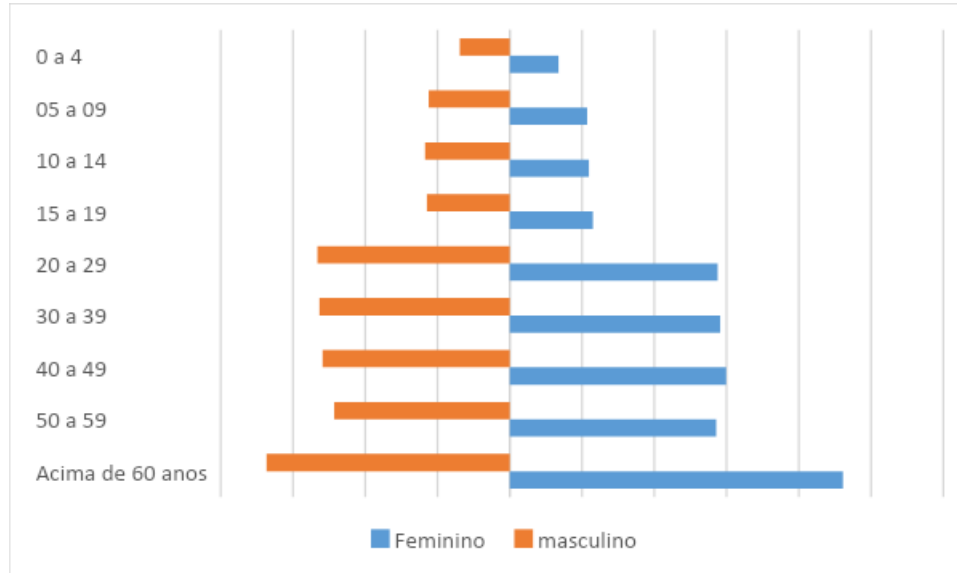


Fonte: Estratégia Eletrônica do Sistema Único de Saúde (E-SUS). Relatório de cadastro individual. Janeiro de 2023.

O **gráfico 2**, mostra a pirâmide etária da população que reside no município de Araçatuba. Os dados referentes aos grupos etário e divisão por sexo, serão apresentados em valores percentuais para facilitar a interpretação.

A base da pirâmide representa a população idosa do município, e o topo a população jovem. Uma pirâmide, como a representada, indica uma maior expectativa de vida e uma população mais idosa. A maior parte da população cadastrada na Atenção Básica está nos idosos.

Gráfico 2. Pirâmide Etária dos residentes em Araçatuba



Fonte: Estratégia Eletrônica do Sistema Único de Saúde (E-SUS). Relatório de cadastro individual. Janeiro de 2023.

O perfil socioeconômico revela informações referentes ao nível de escolaridade e a situação no mercado de trabalho da população residente no município de Araçatuba.

Na **tabela 1**, encontra-se o nível de escolaridade da população geral do município. A pergunta realizada para a população durante o cadastro individual era “Qual é o curso mais elevado que frequenta ou frequentou?”. No entanto, o número de pessoas que não informaram o nível de escolaridade é alto, o que dificulta interpretar a real situação em Araçatuba.



Tabela 1. Descrição do nível de escolaridade e alfabetização no município

Descrição	Quantidade	Percentual
Creche/ Pré-Escola/ Classe de Alfabetização	4.913	2,7%
Ensino Fundamental	28.209	15,3%
Ensino Fundamental Completo	7.654	4,2%
Ensino Fundamental especial ou EJA	4.242	2,3%
Ensino Médio	21.416	11,6%
Ensino Médio especial ou EJA	1.960	1,1%
Superior, especialização, pós-graduação	9.553	5,2%
Alfabetização para adultos	104	0,1%
Nenhum	51.046	27,7%
Não informado	55.119	29,9%

Fonte: Estratégia Eletrônica do Sistema Único de Saúde (E-SUS). Relatório de cadastro individual. Janeiro de 2023.

Conhecer a situação de uma determinada população no mercado de trabalho pode colaborar para a análise socioeconômica e identificação de partes da população que necessitam de maior atenção de políticas públicas voltadas para a área de emprego, saúde, educação e proteção social. A **tabela 2** mostra a descrição, número e percentual de cada situação no mercado de trabalho dos municípios de Araçatuba.

Tabela 2. Descrição da situação no mercado de trabalho

Descrição	Quantidade	Percentual
Empregador	705	0,4%
Assalariado com carteira de trabalho	28060	14,0%
Assalariado sem carteira de trabalho	2441	1,2%
Autônomo com previdência social	4081	2,0%
Autônomo sem previdência social	4272	2,1%
Aposentado/Pensionista	13184	6,6%
Desempregado	2678	1,3%
Não trabalha	22335	11,2%
Serviço Público/Militar	233	0,1%
Outro	66546	33,3%
Não informado	55385	27,7%

Fonte: Estratégia Eletrônica do Sistema Único de Saúde (E-SUS). Relatório de cadastro individual. Janeiro de 2023.

### 3.2. Perfil Epidemiológico e Condições de Saúde

O perfil epidemiológico analisado mostra um panorama geral dos hábitos e estilos de vida e das principais condições de saúde da população de Araçatuba.

As condições de saúde foram referidas pelos cidadãos durante o cadastro individual e visitas domiciliares dos agentes de saúde e estão apresentadas na **tabela 3**. No entanto, grande parte dos entrevistados não informaram sobre suas situações gerais de saúde, o que pode indicar possível subdiagnóstico das condições aqui apresentadas, como hipertensão arterial sistêmica e diabetes.

Tabela 3. Condições e situações de saúde da população de Araçatuba

Hábitos e Estilos de Vida	Qtd.	Percentual
Tabagismo	8.253	41%
Uso de álcool	2.183	11%
Uso de outras drogas	668	3%
Acima do peso/obesidade	9.183	45%

Fonte: Estratégia Eletrônica do Sistema Único de Saúde (E-SUS). Relatório de cadastro individual. Janeiro de 2023.

Tabela 3.1 Condições e situações de saúde da população de Araçatuba

Condições de saúde gerais	Qtd.	Percentual
Acamado	572	23%
Gestante	1.656	66%

Fonte: Estratégia Eletrônica do Sistema Único de Saúde (E-SUS). Relatório de cadastro individual. Janeiro de 2023.

Tabela 3.2 Condições e situações de saúde da população de Araçatuba

Doenças crônicas	Qtd.	Percentual
Hanseníase	70	0,1%
Tuberculose	98	0,2%
Diabetes	11.025	23%
Hipertensão arterial	29.907	62%
Acidente Vascular Cerebral	1.300	2,7%
Neoplasia	1.379	2,8%
Doença respiratória (incluindo asma, enfisema e doença pulmonar obstrutiva crônica)	1.575	3,3%
Doença cardíaca (incluindo insuficiência cardíaca)	2.107	4,4%
Doença renal (incluindo insuficiência renal)	968	2,0%

Fonte: Estratégia Eletrônica do Sistema Único de Saúde (E-SUS). Relatório de cadastro individual. Janeiro de 2023.

### 3.3. Perfil Ambiental e Saneamento Básico

O perfil ambiental apresenta dados referentes à situação do saneamento básico e moradia da população residente no município de Araçatuba. Conhecer a situação do abastecimento de água, destino do lixo, esgotamento sanitário, disponibilidade de energia elétrica e condições de moradia é de extrema importância para evidenciar quais áreas carecem de ações prioritárias de saneamento. Os dados estão descritos nas **tabelas 4, 5, 6 e 7 e gráficos 3, 4 e 5** e também estão presentes no E-SUS. Muitas condições não foram informadas pelos munícipes, dificultando a análise situacional. No total 113.480 munícipes responderam as questões abaixo.

Tabela 4. Descrição da situação de saneamento básico e moradia

<b>Disponibilidade de energia elétrica</b>	<b>Qtd.</b>	<b>Percentual</b>
Sim	73.310	54,4%
Não	30.167	22,4%
Não informado	31.305	23,2%
<b>Água para consumo no domicílio</b>	<b>Qtd.</b>	<b>Percentual</b>
Filtrada	18.079	13,4%
Fervida	219	0,2%
Clorada	30.608	22,7%
Mineral	1.765	1,3%
Sem tratamento	64.482	47,8%
Não informado	19.629	14,6%

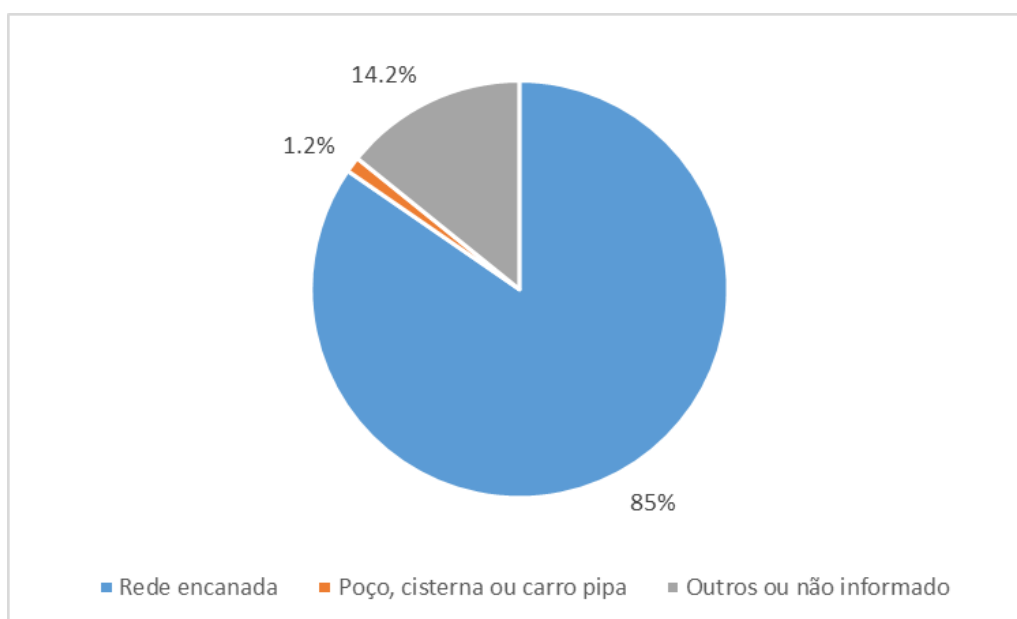
Fonte: Estratégia Eletrônica do Sistema Único de Saúde (E-SUS). Relatório de cadastro domiciliar e territorial. Janeiro de 2023.

Tabela 5. Perfil do abastecimento de água por UBS. Percentual de indivíduos que informaram abastecimento de água por:

Unidade	Rede encanada	Poço, cisterna ou carro pipa	Outros	Não informaram
Águas Claras	79%	0,1%	0.1%	20,7%
Alvorada	91%	0,0%	0.1%	9,2%
Atlântico	92%	0,0%	0.0%	8,2%
Centro	68%	0,1%	0.0%	32,2%
Dona Amélia	81%	0,0%	0.0%	19,4%
Iporã	96%	0,1%	0.1%	3,8%
Jacutinga**	16%	73,1%	0.0%	11,4%
Maria Tereza	84%	0,1%	0.0%	15,7%
Morada	89%	1,0%	0.1%	9,7%
Pedro Perri	78%	0,1%	0.1%	21,7%
Planalto	65%	0,0%	0.0%	35,4%
São José	85%	0,1%	0.0%	14,5%
São Vicente	85%	0,0%	0.0%	14,9%
Taveira**	54%	43,4%	1.0%	1,7%
Turrini	95%	0,1%	0.1%	4,4%
TV	88%	0,2%	0.2%	11,5%
Umuarama	94%	0,1%	0.1%	6,1%
Umuarama 2	85%	0,2%	0.0%	15,1%
<b>Total</b>	<b>85%</b>	<b>1,2%</b>	<b>0.1%</b>	<b>14,1%</b>

Fonte: Estratégia Eletrônica do Sistema Único de Saúde (E-SUS). Relatório de cadastro domiciliar e territorial. Janeiro de 2023. \*\*Diferença no perfil sanitário da zona rural.

Gráfico 3. Perfil do abastecimento de água nos domicílios.



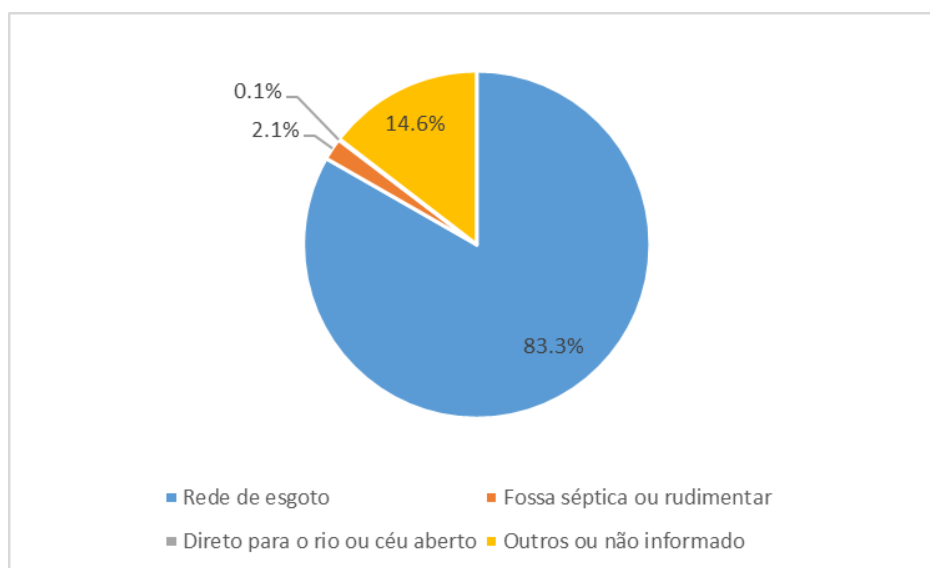
Fonte: Estratégia Eletrônica do Sistema Único de Saúde (E-SUS). Relatório de cadastro domiciliar e territorial. Janeiro de 2023.

Tabela 6. Perfil do escoamento sanitário por UBS. Percentual de indivíduos que informaram escoamento sanitário por:

Unidade	Rede de esgoto	Fossa séptica ou rudimentar	Direto para rio ou céu aberto	Outros ou não informado
Águas Claras	77,8%	1,6%	0,1%	20,5%
Alvorada	90,1%	0,0%	0,1%	9,7%
Atlântico	91,2%	0,2%	0,2%	8,4%
Centro	65,6%	0,0%	0,1%	34,3%
Dona Amélia	79,5%	0,0%	0,0%	20,5%
Iporã	96,0%	0,1%	0,4%	3,5%
Jacutinga**	0,1%	93,3%	0,0%	6,7%
Maria Tereza	83,8%	0,0%	0,0%	16,2%
Morada	88,0%	2,2%	0,1%	9,8%
Pedro Perri	78,3%	0,0%	0,0%	21,7%
Planalto	63,3%	0,0%	0,1%	36,6%
São José	82,9%	0,1%	0,1%	17,0%
São Vicente	83,8%	0,0%	0,0%	16,2%
Taveira**	44,9%	53,2%	0,4%	1,5%
Turrini	95,8%	0,1%	0,1%	4,1%
TV	87,3%	0,1%	0,1%	12,5%
Umuarama	93,8%	0,0%	0,1%	6,1%
Umuarama 2	84,5%	0,0%	0,0%	15,4%
<b>Total cadastro</b>	<b>83,3%</b>	<b>2,1%</b>	<b>0,1%</b>	<b>14,6%</b>

Fonte: Estratégia Eletrônica do Sistema Único de Saúde (E-SUS). Janeiro de 2023. \*\*Diferença no perfil sanitário da zona rural.

Gráfico 4. Perfil do escoamento sanitário nos domicílios.



Fonte: Estratégia Eletrônica do Sistema Único de Saúde (E-SUS). Relatório de cadastro domiciliar e territorial. Janeiro de 2023.

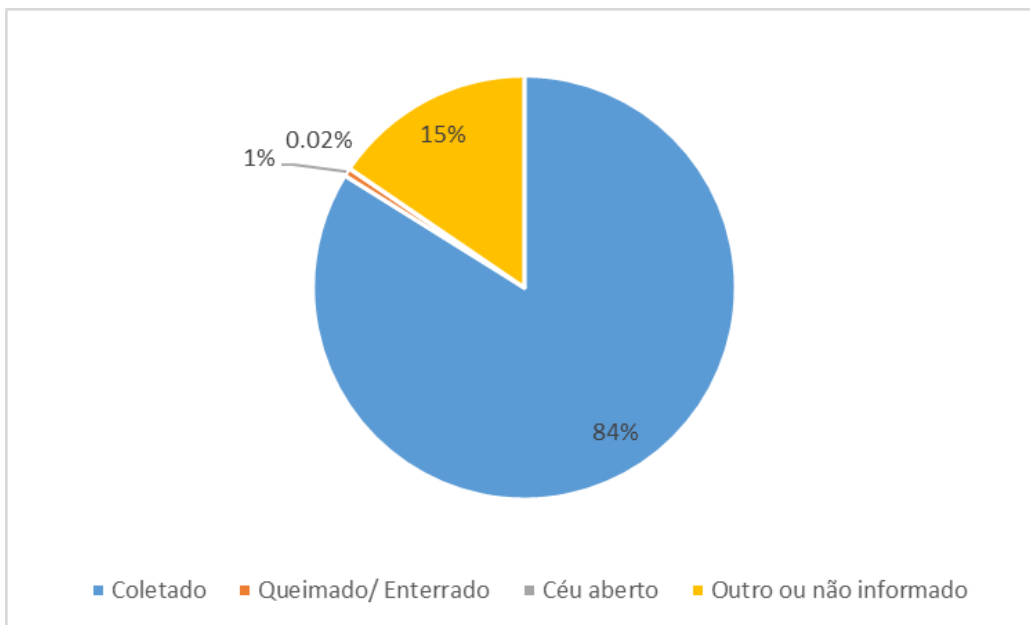


Tabela 7. Perfil do destino do lixo por UBS. Percentual do método de destino do lixo:

Unidade	Coletado	Queimado/ Enterrado	Céu aberto	Outro ou não informado
Águas Claras	79%	0.00%	0.07%	21%
Alvorada	90%	0.02%	0.00%	10%
Atlântico	91%	0.09%	0.05%	9%
Centro	67%	0.04%	0.00%	33%
Dona Amélia	78%	0.00%	0.00%	22%
Iporã	96%	0.10%	0.06%	4%
Jacutinga**	60%	27.55%	0.27%	13%
Maria Tereza	83%	0.08%	0.01%	17%
Morada	89%	0.24%	0.03%	11%
Pedro Perri	76%	0.04%	0.00%	24%
Planalto	62%	0.04%	0.04%	38%
São José	83%	0.15%	0.00%	17%
São Vicente	83%	0.02%	0.00%	17%
Taveira**	71%	26.24%	0.10%	2%
Turrini	95%	0.00%	0.00%	5%
TV	87%	0.08%	0.05%	12%
Umuarama	93%	0.11%	0.00%	7%
Umuarama 2	84%	0.41%	0.00%	16%
<b>Total cadastro</b>	<b>84%</b>	<b>0.63%</b>	<b>0.02%</b>	<b>15%</b>

Fonte: Estratégia Eletrônica do Sistema Único de Saúde (E-SUS). Relatório de cadastro domiciliar e territorial. Janeiro de 2023. \*\*Diferença no perfil sanitário da zona rural.

Gráfico 5. Perfil do destino do lixo pelos domicílios.



Fonte: Estratégia Eletrônica do Sistema Único de Saúde (E-SUS). Relatório de cadastro domiciliar e territorial. Janeiro de 2023.

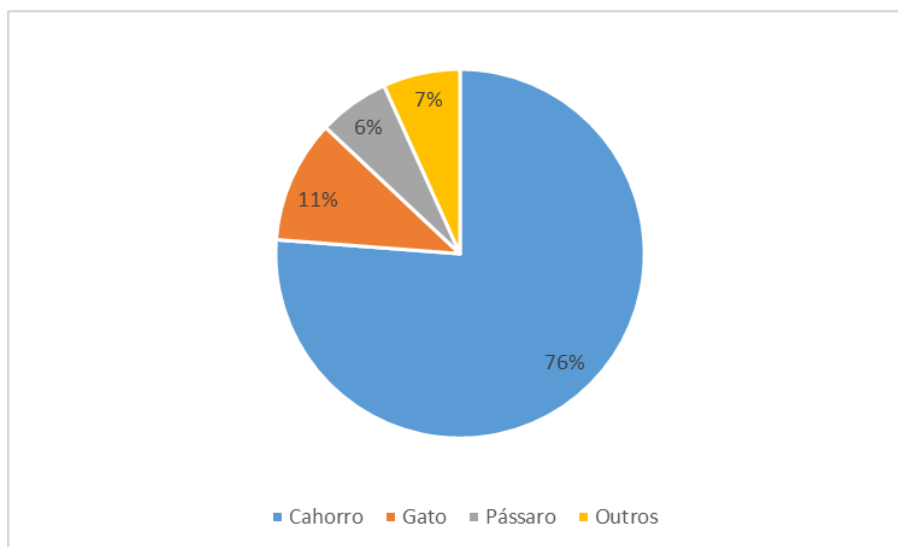
Outro importante aspecto de perfil ambiental está associado ao número de animais domiciliados pelos munícipes de Araçatuba. Esses dados estão disponíveis **na tabela 08 e gráficos 6 e 7**, e podem ser utilizados tanto em avaliações e projetos envolvendo controle e prevenção de zoonoses, quanto em questões de saúde única e bem-estar animal.

Tabela 8. Quantitativo de animais domésticos nos domicílios segundo a UBS e a espécie animal.

Unidade	Total de animais domiciliados	Gato	Cachorro	Pássaro	Outros
Águas Claras	457	56	354	26	83
Alvorada	2723	427	2292	191	213
Atlântico	1290	163	1199	88	69
Centro	1641	172	1341	59	155
Dona Amélia	2869	469	2471	213	160
Iporã	4281	548	3670	266	270
Jacutinga	498	93	472	20	48
Maria Tereza	3600	426	2965	328	260
Morada	5176	617	4643	344	219
Pedro Perri	3409	353	2870	293	231
Planalto	3574	386	3095	213	208
São José	2474	376	2056	257	280
São Vicente	3573	572	2896	329	235
Taveira	1192	344	1021	167	509
Turrini	3457	354	2970	195	243
TV	5246	468	4552	316	411
Umuarama	8513	807	7547	508	558
Umuarama 2	1669	158	1548	114	102
<b>Total</b>	<b>55642</b>	<b>6789</b>	<b>47962</b>	<b>3927</b>	<b>4254</b>

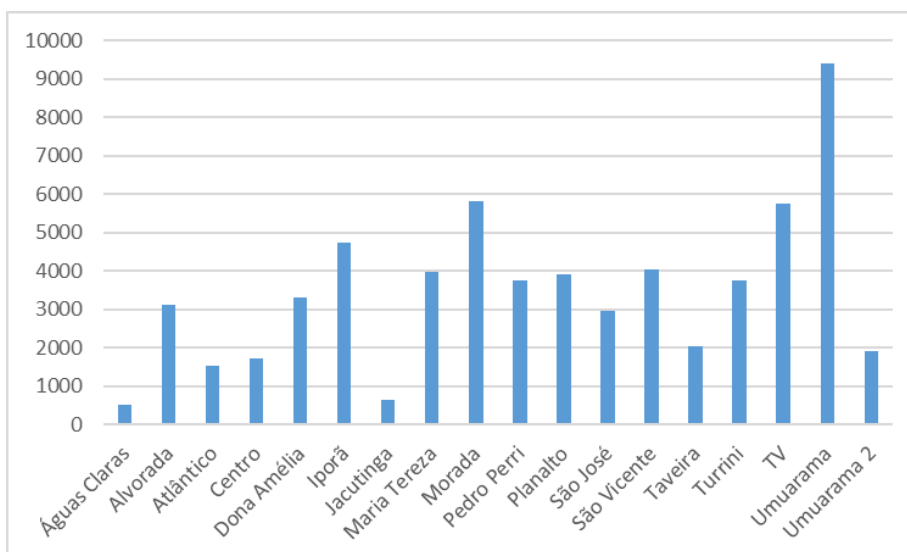
Fonte: Estratégia Eletrônica do Sistema Único de Saúde (E-SUS). Relatório de cadastro domiciliar e territorial. Janeiro de 2023.

Gráfico 6. Percentual de animais domiciliados por espécie.



Fonte: Estratégia Eletrônica do Sistema Único de Saúde (E-SUS). Relatório de cadastro domiciliar e territorial. Janeiro de 2023.

Gráfico 7. Quantitativo de animais por UBS.



Fonte: Estratégia Eletrônica do Sistema Único de Saúde (E-SUS). Relatório de cadastro domiciliar e territorial. Janeiro de 2023.

#### 4. Rede Assistencial da Atenção Básica

Em relação à Atenção Básica, o município adota a Saúde da Família como estratégia estruturante, sendo quatro localizadas na zona rural e as demais na área urbana. A Estratégia Saúde da Família (ESF) foi definida pelo Ministério da Saúde (MS) para oferecer uma Atenção Básica mais resolutiva e humanizada à população. É considerada uma porta de entrada do SUS e se articula com outros níveis de atenção à saúde.

A atenção primária à saúde em Araçatuba possui implantadas 45 equipes de Estratégia Saúde da Família – ESF que atendem à população residente nas áreas de abrangências das UBS. Algumas dessas com profissionais do Programa Mais Médicos do Brasil e 25 com equipes de Saúde Bucal da Estratégia da Saúde da Família – ESB/ESF de 40 horas e 1 equipe de 20 horas. Além dessas ESB, ressalta que os profissionais da SB nas Unidades da Jacutinga, Prata e Água Limpa são cedidos pela Prefeitura Municipal de Araçatuba, sendo que um profissional atende UBS Jacutinga e UAMO Prata e outro profissional a UAMO Água Limpa. Segue na **tabela 9** a relação de Equipes de ESF e Equipes de SB por Unidades de Saúde.

Tabela 9. Relação de Unidades de Saúde e respectivas equipes de ESF e SB – dezembro

Unidades Básicas de Saúde	Nº de ESF	Nº ESB
UBS Dr. Satoru Okida – Atlântico	02	01
UBS Dr. José Roberto Turrini	02	02
UBS Dr. Wanderley Vuolo – TV	03	02
UBS Ezequiel Barbosa – São José	03	02
UBS Dr. Augusto Simpliciano Barbosa - Planalto	04	02
UBS Raimunda Souza Martinez – São Vicente	02	01
UBS Maria Tereza de Andrade – N.S. Aparecida	03	02
UBS Dr. Jecy Villela dos Reis – Morada dos Nobres	03	02
UBS Dr. Walter Divino da Costa – Pedro Perri	03	01/01**
UBS Farmacêutico Antônio Saraiva - Iporã	02	01
UBS Dr. Marco Aurélio Pereira – Centro	02	01
UBS Dr. Alfredo Dantas de Souza – Umuarama	04	02
UBS Dr. Jorge Malully Netto – Umuarama II	03	01
UBS Nelson Gaspar Dip – Alvorada	02	01
UBS Dr. Ghazi Osman Barakat – Dona Amélia	03	02
UBS Irmã Dulce – Taveira	01	01
UBS Jacutinga, Prata e Água Limpa	01	0*
UBS Águas Claras	02	01
<b>Total de Equipes</b>	<b>45</b>	<b>25</b>

Fonte: Estratégia Eletrônica do Sistema Único de Saúde (E-SUS).

\*Equipes de SB na Zona Rural são cedidas pela Prefeitura Municipal de Araçatuba.

\*\* Uma equipe é de 20h e está cadastrada e vinculada a Equipe de Atenção Primária - EAP.

A equipe de Saúde da Família é operacionalizada de acordo com a seguinte composição por equipe: médico, enfermeiro, auxiliares de enfermagem e agentes comunitários de saúde (ACS).

A equipe de Saúde Bucal segue a composição por equipe: um cirurgião-dentista e um técnico ou auxiliar em saúde bucal. As unidades de saúde apresentam farmacêuticos, auxiliares administrativos e auxiliares de higiene e limpeza.

Os 4 Núcleos Ampliados de Saúde da Família e Atenção Básica estão vinculados às 45 equipes de ESF e contam com a participação de categorias de multiprofissionais em saúde, como educadores físicos, fisioterapeutas, psicólogos, entre outros. As equipes de NASF estão distribuídas pelas quatro regiões do município e unidades de saúde de referência (**quadro 2**), atuando



nas unidades de forma compartilhada com os médicos, enfermeiros, cirurgiões-dentistas e agentes comunitários de saúde.

Quadro 2. Distribuição de NASF segundo região, categoria profissional e unidade – dezembro

Regiões	Profissionais	Unidades de Saúde
Norte / NASF 1	Nutricionista, Fonoaudiólogo, Educador físico, Médico Psiquiatra, Psicólogo clínico, fisioterapeuta, Assistente social e sanitaria	UBS Dr. Wanderley Vuolo – TV
		UBS Maria Tereza de Andrade
		UBS Dr. José Roberto Turrini
		UBS Sidney C. Prefeitão
		UBS Dr. Satoru Okida
Leste / NASF 2	Fisioterapeuta, Médico Pediatra, Fonoaudiólogo, Psicólogo clínico, Educador Físico e Nutricionista	UBS Dr. Alfredo D. de Souza
		UBS Nelson Gaspar Dip
		UBS Dr. Ghazi Osman Barakat
		UBS Jorge Maluly Netto
Oeste / NASF 3	Nutricionista, Psicólogo, Educador Físico, Infectologista, Fonoaudiólogo, Fisioterapeuta, Assistente social e Psicólogo	UBS Dr. Augusto S. Barbosa
		UBS Ezequiel Barbosa
		UBS Raimunda S. Martinez
		UBS Irmã Dulce – Taveira e UBS Jacutinga
Sul / NASF 4	Fisioterapeuta, Nutricionista, Ginecologista e obstetra, psicólogo, fonoaudiólogo, educador físico	UBS Dr. Walter Divino Costa
		UBS Dr. Jecy Villela dos Reis
		UBS Dr. Marco Aurélio Pereira
		UBS Farmacêutico A. Saraiva

## 5. Produção Mensal Consolidada

O contrato de gestão da Atenção Básica entre a OSS e a SMSA estabelece algumas metas a serem cumpridas mensalmente. O monitoramento e avaliação desses indicadores e metas pactuados no âmbito do contrato de gestão são ferramentas essenciais no processo de análise e planejamento em saúde.

A **tabela 15** mostra a produção consolidada ou total realizada pelas equipes de saúde do município em **dezembro** de 2022, considerando os **22 dias úteis**. As descrições dos indicadores que serão apontados estão de acordo com o contrato de gestão e devem alcançar no mínimo 85% das metas mensais pactuadas.

O percentual da produção mensal prevista dos serviços de saúde é calculado sobre a sua totalidade (100%), ou seja, sobre a meta memorial descritiva. No entanto, diversos fatores podem interferir no alcance dessas metas, como maior procura da população em determinados meses, número de feriados e número de profissionais em atividade (considerando faltas, período de transição de contrato, capacitações, entre outros). As fontes de verificação dos indicadores e metas, Sistema GIGA, Assessor Público e E-SUS, são indicadas pela Secretaria Municipal de Saúde de Araçatuba, e os relatórios são extraídos ao final de cada mês. No mês de março de 2021 iniciou-se a utilização do Sistema GIGA para extração de dados dos indicadores, porém o sistema somente apresentava relatório relacionados as consultas de médico e de enfermeiro, situação apresentada em ofícios assim como outros itens que necessitavam de ajustes no sistema GIGA, através dos ofícios Nº163/2021 de 26/02/2021, Nº215/2021 de 18/03/2021, Nº277/2021 de 06/04/2021, Nº316/2021 de 28/04/2021, Nº429/2021 de 26/05/2021, Nº 445/2021 de 31/05/2021, Nº 476/2021 de 07/06/2021, 533/2021 de 21/06/2021, Nº 677/2021 de 12/08/2021, Nº 810/2021 de 22/09/2021, Nº 970/2021 de 27/10/2021, Nº 1069/2021 de 23/11/2021, Nº 1197/2021 de 23/12/2021, Nº 028/2022 de 23/12/2021, Nº 294/2022 de 15/03/2022, Nº 575/2022 de 06/05/2022, Nº 675/2022 de 23/05/2022, Nº 820/2022 de 20/06/2022, Nº 824/2022 de 22/06/2022, Nº 1057/2022 de 01/08/2022, Nº 525/2022 de 18/08/2022, Nº 630/2022 de 02/09/2022, Nº 633/2022 de 02/09/2022, Nº 727/2022 de 16/09/2022, Nº 782/2022 de 23/09/2022, Nº 861/2022 de 03/10/2022, Nº 881/2022 de 06/10/2022, Nº 968/2022 de 19/10/2022 e Nº 1336/2022 de 13/12/2022. As unidades em que o sistema já está funcionamento são – desde março/abril de 2021: UBS Planalto, UBS Pedro Perri e UBS Morada dos Nobres; desde maio/junho de 2021: UBS Atlântico, UBS São Vicente, UBS Centro, UBS Alvorada, UBS Dona Amélia, UBS Taveira e UBS Águas Claras e desde julho/setembro de 2021: UBS Jacutinga, UAMO Prata, UAMO Água Limpa, UBS Iporã, UBS São José, UBS Maria Tereza, UBS TV, UBS Umuarama e UBS Umuarama 2. A partir de maio de 2022 a UBS Turrini iniciou o uso do GIGA Sistemas. Entretanto, o setor da vacina e farmácia permanecem utilizando o sistema Assessor Público em todas as UBS.

Devido à instabilidade e inconsistências nos relatórios presentes e a ausência de relatórios relacionados a consulta/atendimento domiciliar, atendimento odontológico de gestantes e a produção odontológico separado por profissional e procedimento em dezembro no sistema GIGA, os dados relacionados a esses indicadores de contrato qualitativos e quantitativos foram retirados dos relatórios do e-SUS/PEC após a finalização da exportação.

### 5.1.1 Programa Previne Brasil

Serão avaliados quadrimestralmente no Sistema e-GESTOR, em janeiro de 2023 será verificado o quadrimestre de setembro a dezembro de 2022 e em maio de 2023 será verificado o quadrimestre de janeiro a abril de 2023.

### 5.1.2 Capitação Ponderada - Cobertura populacional por Unidade de Saúde

A cobertura populacional por Unidade Básica de Saúde será apresentada a seguir (**tabela 10 e 11**), de acordo com o número de pessoas cadastradas até o final de agosto de 2022. De acordo com os dados disponíveis pelos relatórios do Sistema E-Gestor existem no município 190.695 cadastros individuais (**tabela 11 e gráfico 8**), sendo assim houve o cumprimento de meta de cadastros pois está acima de 180.000. Dessa maneira, a cobertura populacional da Atenção Básica representaria 107% do território, ao final de dezembro.

Tabela 10. Consolidado de cadastros presentes no sistema E-Gestor.

Indicador	Meta	%	Cadastros realizados	%
Cadastros individuais	180.000	100%	190.695	106

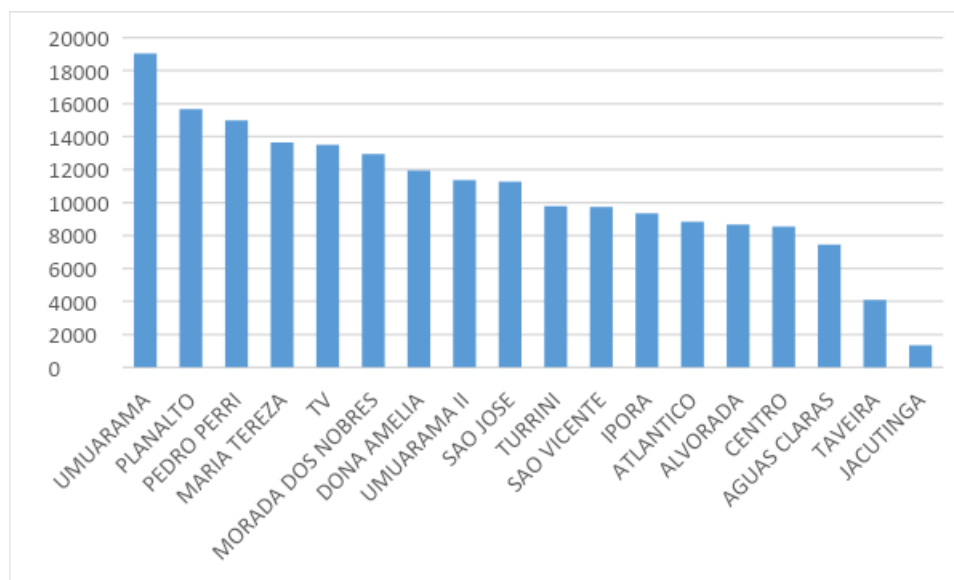
Fonte: Sistema E-Gestor, acesso 11/10/2022.

Tabela 11. Consolidado e percentual de cadastros individuais e familiares por UBS.

Unidade	Cadastros Individuais	% de Cadastros Individuais por Unidade
Águas claras	7437	4%
Alvorada	8456	4%
Atlântico	8787	5%
Centro	8349	4%
Dona Amélia	11979	6%
Iporã	9246	5%
Jacutinga	1341	1%
Maria Tereza	13685	7%
Morada dos Nobres	12686	7%
Pedro Perri	14976	8%
Planalto	15708	8%
São José	11182	6%
São Vicente	9522	5%
Taveira	4069	2%
Turrini	9691	5%
TV	13225	7%
Umuarama	18847	10%
Umuarama 2	11509	6%
<b>Total</b>	<b>190.695</b>	<b>100</b>

Fonte: Sistema E-Gestor, acesso 11/10/2022.

Gráfico 8. Quantitativo decrescente de cadastros individuais por UBS.



Fonte: Sistema E-Gestor, acesso 11/10/2022.

### 5.1.3 Programa Saúde na Hora

As UBS Planalto, UBS São José, UBS Umuarama 1, UBS Morada dos Nobres, UBS Maria Tereza, UBS Dona Amélia e UBS TV estão credenciadas ao Programa Saúde na Hora de acordo com a portaria nº 1604, de 26 de julho de 2019.

Os dados referentes às metas assistenciais foram retirados do sistema e-SUS devido a inconsistência nos relatórios do GIGA sistema, contabilizando as horas de acordo com o compreendido pelo sistema e-SUS: manhã, tarde e noite. Pode haver inconsistências entre a quantidade de horas devido a inconsistências nos relatórios.

Abaixo segue a tabela com a quantidade de atendimentos contabilizando todas essas unidades de acordo com períodos propostos pelo contrato entre a OSS e a SMS.

Tabela 18.1 Nº de atendimentos por categoria profissional médica relacionado ao Saúde na hora

Indicadores	Produção realizada
	N
Manhã	4.220
Tarde	4.698
Noite	896

Fonte: Os dados foram extraídos do e-SUS sistemas.

Tabela 18.2 Nº de atendimentos por categoria profissional de enfermagem relacionado ao Saúde na hora

Indicadores	Produção realizada
	N
Manhã	841
Tarde	1022
Noite	81

Fonte: Os dados foram extraídos do e-SUS sistemas.



Tabela 18.3 Nº de atendimentos por categoria profissional de cirurgião dentista relacionado ao Saúde na hora

Indicadores	Produção realizada
	N
Manhã	411
Tarde	587
Noite	118

Fonte: Os dados foram extraídos do e-SUS sistemas.

## 5.2 Produção Mensal na Atenção Básica - Indicadores Quantitativos

A seguir serão apresentados um resumo da análise do perfil epidemiológico e das produções mensais completas, segundo a Unidade Básica de Saúde e respectivas equipes, em dezembro de 2022. Os principais procedimentos monitorados envolvem: consultas médicas, consultas médicas domiciliares, consultas de enfermagem, primeira consulta odontológica programática e tratamento concluído em odontologia.

### 5.2.1 Informatiza Prontuário eletrônico

Ao analisarmos a tabela 15, podemos concluir que os indicadores de consulta médica generalista e consulta da enfermagem atingiram a meta pactuada, com 18.834 e 4.099 atendimentos, respectivamente. Os dados referentes às metas assistenciais foram retirados do e-SUS visto que o sistema local – GIGA sistemas apresentava inconsistência nos relatórios. Portanto, os relatórios no sistema local apresentavam inconsistências, apresentando números não conformes com a realidade de prontuários de pacientes que foram atendidos no mês de dezembro e os dados do e-SUS não haviam sido importados na sua totalidade até o fechamento deste relatório. Os dados referentes às metas assistenciais de consulta domiciliar foram retirados do sistema e-SUS/PEC após o faturamento. A produção relacionada a médicos e enfermeiros utilizou os dados apresentados no relatório de atendimento individual. Destaco que toda ficha de consulta no sistema GIGA é exportada como fica de atendimento individual.

As quantidades de consultas médicas aqui apresentadas são referentes às consultas realizadas na UBS, pois no e-SUS é possível realizar a distinção entre os procedimentos/ consulta domiciliar e a consulta na UBS, diferente do e-SUS que permite essa distinção o qual foram realizadas na UBS é o valor de 18.834 (124%), filtrando por local de atendimento e SIGTAP.

Tabela 15. Indicadores de produção das Equipes em relação à meta mensal – dezembro de 2022

Indicador de Produção	Meta Mensal		Meta Atingida	
	Pactuada			
	Nº	%	Nº	%
Consulta Médico Generalista	14.242	100	18834	132
Consulta Domiciliar Médico Generalista	856	100	688	80
Consulta Enfermeiro	3.015	100	4099	136

Fonte: Sistema GIGA e e-SUS. Relatórios inconsistentes do sistema GIGA. Acesso em: 14/01/2023

## 5.2.2 Saúde Bucal

Em relação aos indicadores de produção da saúde bucal todos atingiram a meta prevista para dezembro, sendo que na primeira consulta odontológica foram 937 atendimentos e 851 de tratamentos concluídos. Para a descrição da produção da saúde bucal por equipe, foram retirados os dados presente no e-SUS/PEC, buscando somente o tipo de consulta – Primeira consulta odontológica e o tipo de conduta – tratamento concluído, importante ressaltar que os dentistas só marcam a opção de tratamento concluído após a realização de todos tratamento na arcada dentária, devido a inconsistência nos relatórios do GIGA sistemas. Portanto, o valor poderá ser divergente, pois ocorre o faturamento que pode haver inconsistências e outras alterações que alteram o valor final.

Tabela 16. Indicadores de produção das Equipes em relação à meta mensal – dezembro de 2022

Indicador de Produção	Meta Mensal Pactuada		Meta Atingida	
	Nº	%	Nº	%
Primeira Consulta Odontológica	740	100	937	127
Tratamento Odontológico Concluído	600	100	851	142

Fonte: Sistema GIGA e E-SUS. Relatórios inconsistentes do sistema GIGA. Acesso em: 14/01/2023

### 5.2.3 Matriciamento

Em relação aos Núcleos Ampliados de Saúde da Família, compostos de acordo com o perfil epidemiológico do município, os indicadores de produção envolvem principalmente os números de reuniões de matriciamento e de projetos terapêuticos singulares. Os dados foram extraídos do sistema GIGA a partir da contagem de cada ficha de atividade coletiva que estava pontuado com matriciamento ou projeto terapêutico singular nas unidades que são representativas de cada NASF. As produções também devem alcançar no mínimo 85% da meta do contrato de gestão e estão descritas na **tabela 17**.

Também podemos concluir que o indicador de produção de matriciamento e o projeto realizado pelo NASF ultrapassou a meta pactuada em dezembro, com 104 reuniões de matriciamento e 18 projetos terapêuticos singulares nas unidades.

Tabela 17. Indicadores de produção das equipes de NASF – dezembro de 2022

Indicador de Produção	Meta Mensal Pactuada		Meta Atingida	
	Nº	%	Nº	%
Reuniões de Matriciamento	20	100	104	520
Projeto Terapêutico Singular	20	100	18	95

Fonte: Sistema GIGA. Dezembro de 2022

Destacamos que os Núcleos também realizam atendimentos individuais, atividades coletivas de avaliação e educação em saúde, visitas domiciliares, atividades nas escolas, educação permanente com as equipes de saúde, entre outros. No entanto, por não serem objeto de avaliação do contrato de gestão, essas diversas atividades não serão descritas nesse relatório, mas posteriormente serão apresentadas em relatório complementar.

### 5.3 Indicadores Não Valorados

Os indicadores não valorados acompanham os procedimentos realizados na atenção básica que podem ser contabilizados ao programa Previne Brasil. Os relatórios do sistema local continuam apresentando inconsistências, principalmente relacionados aos testes rápidos em gestante, quantidade de consultas por condição visto que determinados relatórios não contabiliza CIAP e código rápido, não permite filtrar dados quando tem um código rápido mais CID ou CIAP, podendo ocasionar duplicidade na contabilização e divergência entre os relatórios. Os dados do e-SUS são referentes aos dados importados do sistema local, podendo assim conter inconsistências ou falhas no faturamento e entre outros. Os dados de mulheres que realizaram o citopatológico para acompanhamento do programa Previne Brasil é referente a idade de 25-64 anos, no entanto na tabela estão mostrados dados totais.

Tabela 12.3 Procedimentos realizados no mês de dezembro.

Indicador de Produção		Sistema de informação	TOTAL
Número de gestantes que iniciaram o pré-natal até a 12 <sup>o</sup> semana		GIGA	107
Número de gestantes por trimestre	1 <sup>o</sup>	GIGA	107
	2 <sup>o</sup>		199
	3 <sup>o</sup>		197
Número de exames de sífilis em gestante		GIGA	121
Número de exames de HIV em gestante		GIGA	144
Número de gestantes com atendimento em saúde bucal		e-SUS	173
Número de mulheres que realizaram o citopatológico		GIGA	453
Quantidade de vacinas em menores de um ano*	Pentavalente	e-SUS	100
	Poliomielite inativada		101
	DTP – Difteria, tétano e coqueluche		0
	HB - Hepatite B		0

	HiB - Haemophilus influenzae tipo B		0
Número de consultas de hipertensos		GIGA	31.527
Número de solicitação de exame hemoglobina glicada		GIGA	3919

Fonte: e-SUS, GIGA sistemas. Acesso em: 03/01/2023. \*Considerando a Nota Técnica Explicativa do Relatório de Indicadores de Desempenho da APS (Previne Brasil-2022) do Previne Brasil, as vacinas relacionadas ao indicador, solicitados no Plano de Trabalho, são a Pentavalente (difteria, tétano, coqueluche, hepatite B e contra a bactéria haemophilus influenza tipo b), Poliomielite inativada (VIP), Tríplice bacteriana (DTP- difteria, tétano, coqueluche), Haemophilus influenzae tipo B (HB) ou Hepatite B (HiB), sendo que a hexavalente somente dados no particular e o sistema local não permite registro anterior.

## 6. Produção Mensal por Unidade de Saúde

### UBS Dr. Satoru Okida – Atlântico

A UBS Dr. Satoru Okida - Atlântico conta com duas equipes de saúde da família (**equipes 57 e 58**) e uma equipe de saúde bucal. O panorama quantitativo da produção assistencial na UBS por médicos, enfermeiros e cirurgiões dentistas é apresentado segundo a divisão das equipes, metas de contato e produção realizada (**tabela 19 e 20**). Todos os dados apresentados foram retirados do Sistema e-SUS/PEC, após o faturamento, principalmente aqueles em que existe ausência de relatórios no sistema GIGA, como consulta domiciliar médica e consulta de profissional odontológico separado conforme o indicador quantitativo, pois os relatórios do sistema local-GIGA apresentava inconsistências nos relatórios existentes, as quais têm sido informadas à SMS, via ofício.

Tabela 19. Produção assistencial da **equipe 57** – dezembro de 2022

Indicador de Produção	Contrato de Gestão		Produção Realizada	
	Nº	%	Nº	%
Consulta Médico Generalista (PMM)	317	100	374	118
Consulta Domiciliar (PMM)	20	100	19	95
Consulta Enfermagem	67	100	44	66
Primeira consulta odontológica	32	100	37	123
Tratamento odontológico concluído	24	100	34	142

Fonte: Relatórios e-SUS/PEC e GIGA Sistema. Acesso em: 03/01/2023. Dezembro de 2022.

 Tabela 20. Produção assistencial da **equipe 58** – dezembro de 2022

Indicador de Produção	Contrato de Gestão		Produção Realizada	
	Nº	%	Nº	%
Consulta Médico Generalista	317	100	496	156
Consulta Domiciliar	20	100	15	75
Consulta Enfermagem	67	100	88	131

Fonte: Relatórios e-SUS/PEC e GIGA Sistema. Acesso em: 03/01/2023. Dezembro de 2022.

### UBS Ezequiel Barbosa – São José

A UBS Ezequiel Barbosa – São José possui três equipes de saúde da família (**equipes 8, 9 e 50**) e duas equipes de saúde bucal. Todos os dados apresentados foram retirados do Sistema e-SUS/PEC, após o faturamento, principalmente aqueles em que existe ausência de relatórios no sistema GIGA, como consulta domiciliar médica e consulta de profissional odontológico separado conforme o indicador quantitativo, pois os relatórios do sistema local-GIGA apresentava inconsistências nos relatórios existentes, as quais têm sido informadas à SMS, via ofício.

O panorama quantitativo da produção assistencial na UBS por médicos, enfermeiros e cirurgiões dentistas é apresentado segundo a divisão das equipes, metas de contato e produção realizada (**tabela 21, 22 e 23**).

Tabela 21. Produção assistencial da **equipe 8** – dezembro de 2022

Indicador de Produção	Contrato de Gestão		Produção Realizada	
	Nº	%	Nº	%
Consulta Médico Generalista	317	100	613	293
Consulta Domiciliar	20	100	21	105
Consulta Enfermagem	67	100	104	155
Primeira consulta odontológica	30	100	30	100
Tratamento odontológico concluído	24	100	33	138

Fonte: Relatórios e-SUS/PEC e GIGA Sistema. Dezembro de 2022.

 Tabela 22. Produção assistencial da **equipe 9** – dezembro de 2022

Indicador de Produção	Contrato de Gestão		Produção Realizada	
	Nº	%	Nº	%
Consulta Médico Generalista (PMM)	317	100	140	44
Consulta Domiciliar (PMM)	20	100	0	0
Consulta Enfermagem	67	100	143	213
Primeira consulta odontológica	30	100	31	103
Tratamento odontológico concluído	24	100	25	104

Fonte: Relatórios e-SUS/PEC e GIGA Sistema. Dezembro de 2022.

 Tabela 23. Produção assistencial da **equipe 50** – dezembro de 2022

Indicador de Produção	Contrato de Gestão		Produção Realizada	
	Nº	%	Nº	%
Consulta Médico Generalista	317	100	469	148
Consulta Domiciliar	20	100	9	45
Consulta Enfermagem	67	100	160	239

Fonte: Relatórios e-SUS/PEC e GIGA Sistema. Dezembro de 2022.

### UBS Dr. Augusto Simpliciano Barbosa – Planalto

A UBS Dr. Augusto Simpliciano Barbosa – Planalto conta com quatro equipes de saúde da família (**equipes 10, 11, 13 e 40**) e duas equipes de saúde



bucal. Todos os dados apresentados foram retirados do Sistema e-SUS/PEC, após o faturamento, principalmente aqueles em que existe ausência de relatórios no sistema GIGA, como consulta domiciliar médica e consulta de profissional odontológico separado conforme o indicador quantitativo, pois os relatórios do sistema local-GIGA apresentava inconsistências nos relatórios existentes, as quais têm sido informadas à SMS, via ofício.

O panorama quantitativo da produção assistencial na UBS por médicos, enfermeiros e cirurgiões dentistas é apresentado segundo a divisão das equipes, metas de contato e produção realizada (**tabela 24, 25, 26 e 27**).

Tabela 24. Produção assistencial da **equipe 10** – dezembro de 2022

Indicador de Produção	Contrato de Gestão		Produção Realizada	
	Nº	%	Nº	%
Consulta Médico Generalista	317	100	299	94
Consulta Domiciliar	20	100	34	170
Consulta Enfermagem	67	100	118	176

Fonte Relatórios e-SUS/PEC e GIGA Sistema. Acesso em: 03/01/2023. Dezembro de 2022.

Tabela 25. Produção assistencial da **equipe 11** – dezembro de 2022

Indicador de Produção	Contrato de Gestão		Produção Realizada	
	Nº	%	Nº	%
Consulta Médico Generalista (PMM)	317	100	703	222
Consulta Domiciliar (PMM)	20	100	19	95
Consulta Enfermagem	67	100	112	167
Primeira consulta odontológica	30	100	37	123
Tratamento odontológico concluído	24	100	29	121

Fonte: Relatórios e-SUS/PEC e GIGA Sistema. Acesso em: 03/01/2023. Dezembro de 2022.

Tabela 26. Produção assistencial da **equipe 13** – dezembro de 2022\*\*

Indicador de Produção	Contrato de Gestão		Produção Realizada	
	Nº	%	Nº	%
Consulta Médico Generalista (PMM)	317	100	132	42
Consulta Domiciliar (PMM)	20	100	13	60
Consulta Enfermagem	67	100	19	28
Primeira consulta odontológica	30	100	29	97
Tratamento odontológico concluído	24	100	28	117

Fonte: Relatórios e-SUS/PEC e GIGA Sistema. Acesso em: 03/01/2023. Dezembro de 2022.

 Tabela 27. Produção assistencial da **equipe 40** – dezembro de 2022

Indicador de Produção	Contrato de Gestão		Produção Realizada	
	Nº	%	Nº	%
Consulta Médico Generalista	317	100	132	159
Consulta Domiciliar	20	100	13	120
Consulta Enfermagem	67	100	19	134

Fonte: Relatórios e-SUS/PEC e GIGA Sistema. Acesso em: 03/01/2023. Dezembro de 2022.

### UBS Raimunda de Souza Martinez (São Vicente)

A UBS Raimunda de Souza Martinez – São Vicente está com duas equipes de saúde da família (**equipes 14 e 15**) e uma equipe de saúde bucal. O panorama quantitativo da produção assistencial na UBS por médicos, enfermeiros e cirurgiões dentistas é apresentado segundo a divisão das equipes, metas de contato e produção realizada (**tabela 28 e 29**). Todos os dados apresentados foram retirados do Sistema e-SUS/PEC, após o faturamento, principalmente aqueles em que existe ausência de relatórios no sistema GIGA, como consulta domiciliar médica e consulta de profissional odontológico separado conforme o indicador quantitativo, pois os relatórios do sistema local-GIGA apresentava inconsistências nos relatórios existentes, as quais têm sido informadas à SMS, via ofício.

Tabela 28. Produção assistencial da **equipe 14** – dezembro de 2022

Indicador de Produção	Contrato de Gestão		Produção Realizada	
	Nº	%	Nº	%
Consulta Médico Generalista	317	100	422	133
Consulta Domiciliar	20	100	14	70
Consulta Enfermagem	67	100	142	212
Primeira consulta odontológica	30	100	30	100
Tratamento odontológico concluído	24	100	60	250

Fonte: Relatórios e-SUS/PEC e GIGA. Acesso em: 03/01/2023. Dezembro de 2022.

 Tabela 29. Produção assistencial da **equipe 15** – dezembro de 2022

Indicador de Produção	Contrato de Gestão		Produção Realizada	
	Nº	%	Nº	%
Consulta Médico Generalista (PMM)	317	100	300	95
Consulta Domiciliar (PMM)	20	100	10	50
Consulta Enfermagem	67	100	161	240

Fonte: Relatórios e-SUS/PEC e GIGA. Acesso em: 03/01/2023. Dezembro de 2022.

### UBS Maria Tereza de Andrade – Maria Tereza

A UBS Maria Tereza de Andrade está com três equipes de saúde da família (**equipes 16, 17 e 18**) e duas equipes de saúde bucal. Todos os dados apresentados foram retirados do Sistema e-SUS/PEC, após o faturamento, principalmente aqueles em que existe ausência de relatórios no sistema GIGA, como consulta domiciliar médica e consulta de profissional odontológico separado conforme o indicador quantitativo, pois os relatórios do sistema local-GIGA apresentava inconsistências nos relatórios existentes, as quais têm sido informadas à SMS, via ofício.

O panorama quantitativo da produção assistencial na UBS por médicos, enfermeiros e cirurgiões dentistas é apresentado segundo a divisão das equipes, metas de contato e produção realizada (**tabela 30, 31 e 32**).

 Tabela 30. Produção assistencial da **equipe 16** – dezembro de 2022

Indicador de Produção	Contrato de Gestão		Produção Realizada	
	Nº	%	Nº	%
Consulta Médico Generalista	317	100	337	106
Consulta Domiciliar	20	100	20	100
Consulta Enfermagem	67	100	98	146

Fonte: Relatórios e-SUS/PEC e GIGA. Acesso em: 03/01/2023. Dezembro de 2022.

Tabela 31. Produção assistencial da **equipe 17** – dezembro de 2022

Indicador de Produção	Contrato de Gestão		Produção Realizada	
	Nº	%	Nº	%
Consulta Médico Generalista	317	100	435	137
Consulta Domiciliar	20	100	16	80
Consulta Enfermagem	67	100	66	99
Primeira consulta odontológica	30	100	21	70
Tratamento odontológico concluído	24	100	20	83

Fonte: Relatórios e-SUS/PEC e GIGA. Acesso em: 03/01/2023. Dezembro de 2022.

Tabela 32. Produção assistencial da **equipe 18** – dezembro de 2022

Indicador de Produção	Contrato de Gestão		Produção Realizada	
	Nº	%	Nº	%
Consulta Médico Generalista	317	100	1069	337
Consulta Domiciliar	20	100	30	150
Consulta Enfermagem	67	100	126	188
Primeira consulta odontológica	30	100	1	3,3
Tratamento odontológico concluído	24	100	3	13

Fonte: Relatórios e-SUS/PEC e GIGA. Acesso em: 03/01/2023. Dezembro de 2022.

### UBS Dr. Jecy Villela dos Reis – Morada dos Nobres

A UBS Dr. Jecy Villela dos Reis – Morada dos Nobres conta com três equipes de saúde da família (**equipes 20, 21 e 22**) e duas equipes de saúde bucal. Todos os dados apresentados foram retirados do Sistema e-SUS/PEC, após o faturamento, principalmente aqueles em que existe ausência de relatórios

no sistema GIGA, como consulta domiciliar médica e consulta de profissional odontológico separado conforme o indicador quantitativo, pois os relatórios do sistema local-GIGA apresentava inconsistências nos relatórios existentes, as quais têm sido informadas à SMS, via ofício.

Os dados apresentados foram retirados do Sistema e-SUS/PEC, após o faturamento, visto a ausência de relatórios e inconsistências nos existentes dentro do sistema GIGA. O panorama quantitativo da produção assistencial na UBS por médicos, enfermeiros e cirurgiões dentistas é apresentado segundo a divisão das equipes, metas de contato e produção realizada (**tabela 33, 34 e 35**).

Tabela 33. Produção assistencial da **equipe 20** – dezembro de 2022

Indicador de Produção	Contrato de Gestão		Produção Realizada	
	Nº	%	Nº	%
Consulta Médico Generalista (PMM)	317	100	51	16
Consulta Domiciliar (PMM)	20	100	0	0
Consulta Enfermagem	67	100	207	309
Primeira consulta odontológica	30	100	31	103
Tratamento odontológico concluído	24	100	37	154

Fonte: Relatórios e-SUS/PEC e GIGA. Acesso em: 03/01/2023. Dezembro de 2022.

Tabela 34. Produção assistencial da **equipe 21** – dezembro de 2022

Indicador de Produção	Contrato de Gestão		Produção Realizada	
	Nº	%	Nº	%
Consulta Médico Generalista	317	100	302	95
Consulta Domiciliar	20	100	11	55
Consulta Enfermagem	67	100	18	27
Primeira consulta odontológica	30	100	18	60
Tratamento odontológico concluído	24	100	25	104

Fonte: Relatórios e-SUS/PEC e GIGA. Acesso em: 03/01/2023. Dezembro de 2022.

Tabela 35. Produção assistencial da **equipe 22** – dezembro de 2022

Indicador de Produção	Contrato de Gestão		Produção Realizada	
	Nº	%	Nº	%
Consulta Médico Generalista	317	100	541	171
Consulta Domiciliar	20	100	20	100
Consulta Enfermagem	67	100	97	145

Fonte: Relatórios e-SUS/PEC e GIGA. Acesso em: 03/01/2023. Dezembro de 2022.

### UBS Farmacêutico Antônio Saraiva – Iporã

A UBS Farmacêutico Antônio Saraiva – Iporã conta com duas equipes de saúde da família (**equipes 38 e 39**) e uma equipe de saúde bucal. Todos os dados apresentados foram retirados do Sistema e-SUS/PEC, após o faturamento, principalmente aqueles em que existe ausência de relatórios no sistema GIGA, como consulta domiciliar médica e consulta de profissional odontológico separado conforme o indicador quantitativo, pois os relatórios do sistema local-GIGA apresentava inconsistências nos relatórios existentes, as quais têm sido informadas à SMS, via ofício.

O panorama quantitativo da produção assistencial na UBS por médicos, enfermeiros e cirurgiões dentistas é apresentado segundo a divisão das equipes, metas de contato e produção realizada (**tabela 36 e 37**).

Tabela 36. Produção assistencial da **equipe 38** – dezembro de 2022

Indicador de Produção	Contrato de Gestão		Produção Realizada	
	Nº	%	Nº	%
Consulta Médico Generalista	317	100	377	119
Consulta Domiciliar	20	100	20	20
Consulta Enfermagem	67	100	81	121
Primeira consulta odontológica	30	100	38	127
Tratamento odontológico concluído	24	100	37	154

Fonte: Relatórios e-SUS/PEC e GIGA. Acesso em: 03/01/2023. Dezembro de 2022.

Tabela 37. Produção assistencial da **equipe 39** – dezembro de 2022

Indicador de Produção	Contrato de Gestão		Produção Realizada	
	Nº	%	Nº	%
Consulta Médico Generalista	317	100	365	115
Consulta Domiciliar	20	100	19	95
Consulta Enfermagem	67	100	142	212

Fonte: Relatórios e-SUS/PEC e GIGA. Acesso em: 03/01/2023. Dezembro de 2022.

### UBS Marco Aurélio Pereira – Centro

A UBS Marco Aurélio Pereira - Centro conta com duas equipes de saúde da família (**equipes 45 e 56**) e uma equipe de saúde bucal. O panorama quantitativo da produção assistencial na UBS por médicos, enfermeiros e cirurgiões dentistas é apresentado segundo a divisão das equipes, metas de contato e produção realizada (**tabela 38 e 39**).

Todos os dados apresentados foram retirados do Sistema e-SUS/PEC, após o faturamento, principalmente aqueles em que existe ausência de relatórios no sistema GIGA, como consulta domiciliar médica e consulta de profissional odontológico separado conforme o indicador quantitativo, pois os relatórios do sistema local-GIGA apresentava inconsistências nos relatórios existentes, as quais têm sido informadas à SMS, via ofício.

 Tabela 38. Produção assistencial da **equipe 45**– dezembro de 2022

Indicador de Produção	Contrato de Gestão		Produção Realizada	
	Nº	%	Nº	%
Consulta Médico Generalista	317	100	509	161
Consulta Domiciliar	20	100	18	90
Consulta Enfermagem	67	100	166	248
Primeira consulta odontológica	30	100	6	20
Tratamento odontológico concluído	24	100	6	25

Fonte: Relatórios e-SUS/PEC e GIGA. Acesso em: 03/01/2023. Dezembro de 2022.



Tabela 39. Produção assistencial da **equipe 56** – dezembro de 2022

Indicador de Produção	Contrato de Gestão		Produção Realizada	
	Nº	%	Nº	%
Consulta Médico Generalista	317	100	341	341
Consulta Domiciliar	20	100	7	7
Consulta Enfermagem	67	100	115	172

Fonte: Relatórios e-SUS/PEC e GIGA. Acesso em: 03/01/2023. Dezembro de 2022.

### UBS Dr. Wanderley Vuollo – TV

A UBS Dr. Wanderley Vuollo - TV está com três equipes de saúde da família (**equipes 5, 6 e 7**) e duas equipes de saúde bucal. O panorama quantitativo da produção assistencial na UBS por médicos, enfermeiros e cirurgiões dentistas é apresentado segundo a divisão das equipes, metas de contato e produção realizada (**tabela 40, 41 e 42**).

Todos os dados apresentados foram retirados do Sistema e-SUS/PEC, após o faturamento, principalmente aqueles em que existe ausência de relatórios no sistema GIGA, como consulta domiciliar médica e consulta de profissional odontológico separado conforme o indicador quantitativo, pois os relatórios do sistema local-GIGA apresentava inconsistências nos relatórios existentes, as quais têm sido informadas à SMS, via ofício.

 Tabela 40. Produção assistencial da **equipe 05** – dezembro de 2022

Indicador de Produção	Contrato de Gestão		Produção Realizada	
	Nº	%	Nº	%
Consulta Médico Generalista (PMM)	317	100	146	46
Consulta Domiciliar (PMM)	20	100	12	60
Consulta Enfermagem	67	100	67	100
Primeira consulta odontológica	30	100	25	83
Tratamento odontológico concluído	24	100	19	79

Fonte: Relatórios e-SUS/PEC e GIGA. Acesso em: 03/01/2023. Dezembro de 2022.

Tabela 41. Produção assistencial da **equipe 06** – dezembro de 2022

Indicador de Produção	Contrato de Gestão		Produção Realizada	
	Nº	%	Nº	%
Consulta Médico Generalista	317	100	368	116
Consulta Domiciliar	20	100	12	60
Consulta Enfermagem	67	100	47	70
Primeira consulta odontológica	30	100	15	50
Tratamento odontológico concluído	24	100	10	42

Fonte: Relatórios e-SUS/PEC e GIGA. Acesso em: 03/01/2023. Dezembro de 2022.

 Tabela 42. Produção assistencial da **equipe 07** – dezembro de 2022

Indicador de Produção	Contrato de Gestão		Produção Realizada	
	Nº	%	Nº	%
Consulta Médico Generalista	317	100	424	134
Consulta Domiciliar	20	100	20	100
Consulta Enfermagem	67	100	8	12

Fonte: Relatórios e-SUS/PEC e GIGA. Acesso em: 03/01/2023. dezembro de 2022.

### UBS Walter Divino da Costa – Pedro Perri

A Walter Divino da Costa – Pedro Perri conta com três equipes de saúde da família (**equipes 19, 23 e 24**), uma equipe de atenção primária e uma equipe de saúde bucal. Todos os dados apresentados foram retirados do Sistema e-SUS/PEC, após o faturamento, principalmente aqueles em que existe ausência de relatórios no sistema GIGA, como consulta domiciliar médica e consulta de profissional odontológico separado conforme o indicador quantitativo, pois os relatórios do sistema local-GIGA apresentava inconsistências nos relatórios existentes, as quais têm sido informadas à SMS, via ofício.

O panorama quantitativo da produção assistencial na UBS por médicos, enfermeiros e cirurgiões dentistas é apresentado segundo a divisão das equipes, metas de contato e produção realizada (**tabela 43, 44, 45 e 46**).

Tabela 43. Produção assistencial da **equipe 19** – dezembro de 2022

Indicador de Produção	Contrato de Gestão		Produção Realizada	
	Nº	%	Nº	%
Consulta Médico Generalista (PMM)	317	100	497	157
Consulta Domiciliar (PMM)	20	100	8	40
Consulta Enfermagem	67	100	21	31

Fonte: Relatórios e-SUS/PEC e GIGA. Acesso em: 03/01/2023. Dezembro de 2022.

Tabela 44. Produção assistencial da **equipe 23** – dezembro de 2022

Indicador de Produção	Contrato de Gestão		Produção Realizada	
	Nº	%	Nº	%
Consulta Médico Generalista (PMM)	317	100	225	71
Consulta Domiciliar (PMM)	20	100	0	0
Consulta Enfermagem	67	100	33	49

Fonte: Relatórios e-SUS/PEC e GIGA. Acesso em: 03/01/2023. Dezembro de 2022.

Tabela 45. Produção assistencial da **equipe 24** – dezembro de 2022

Indicador de Produção	Contrato de Gestão		Produção Realizada	
	Nº	%	Nº	%
Consulta Médico Generalista	317	100	672	212
Consulta Domiciliar	20	100	23	115
Consulta Enfermagem	67	100	130	194
Primeira consulta odontológica	30	100	37	123
Tratamento odontológico concluído	24	100	26	108

Fonte: Relatórios e-SUS/PEC e GIGA. Acesso em: 04/09/2022. Dezembro de 2022. Dados da médica retirados do GIGA sistemas, pode haver inconsistências visto que o sistema não faz a separação adequada da produção das equipes em que o profissional faz parte.

Tabela 46. Produção assistencial da **EAP** – dezembro de 2022\*\*

Indicador de Produção	Produção Realizada
	Nº
Consulta Médica	226
Primeira consulta odontológica	31
Tratamento odontológico concluído	37

Fonte: Relatórios e-SUS/PEC e GIGA. Acesso em: 04/09/2022. Dezembro de 2022. Dados da médica retirados do GIGA sistemas, pode haver inconsistências visto que o sistema não faz a separação adequada da produção das equipes em que o profissional faz parte.

### UBS Dr. Alfredo Dantas de Souza – Umuarama

A UBS Dr. Alfredo Dantas de Souza - Umuarama conta com quatro equipes de saúde da família (**equipes 29, 31, 32 e 47**) e duas equipes de saúde bucal. Todos os dados apresentados foram retirados do Sistema e-SUS/PEC, após o faturamento, principalmente aqueles em que existe ausência de relatórios no sistema GIGA, como consulta domiciliar médica e consulta de profissional odontológico separado conforme o indicador quantitativo, pois os relatórios do sistema local-GIGA apresentava inconsistências nos relatórios existentes, as quais têm sido informadas à SMS, via ofício.

O panorama quantitativo da produção assistencial na UBS por médicos, enfermeiros e cirurgiões dentistas é apresentado segundo a divisão das equipes, metas de contato e produção realizada (**tabela 47, 48, 49 e 50**).

 Tabela 47. Produção assistencial da **equipe 29** – dezembro de 2022

Indicador de Produção	Contrato de Gestão		Produção Realizada	
	Nº	%	Nº	%
Consulta Médico Generalista	317	100	444	140
Consulta Domiciliar	20	100	30	150
Consulta Enfermagem	67	100	88	131

Fonte: Relatórios e-SUS/PEC e GIGA. Acesso em: 03/01/2023. Dezembro de 2022.

Tabela 48. Produção assistencial da **equipe 31** – dezembro de 2022

Indicador de Produção	Contrato de Gestão		Produção Realizada	
	Nº	%	Nº	%
Consulta Médico Generalista (PMM)	317	100	0	0
Consulta Domiciliar (PMM)	20	100	0	0
Consulta Enfermagem	67	100	111	166
Primeira consulta odontológica	30	100	0	0
Tratamento odontológico concluído	24	100	0	0

Fonte: Relatórios e-SUS/PEC e GIGA. Acesso em: 03/01/2023. Dezembro de 2022.

 Tabela 49. Produção assistencial da **equipe 32** – dezembro de 2022

Indicador de Produção	Contrato de Gestão		Produção Realizada	
	Nº	%	Nº	%
Consulta Médico Generalista	317	100	674	213
Consulta Domiciliar	20	100	10	50
Consulta Enfermagem	67	100	65	97
Primeira consulta odontológica	30	100	19	63
Tratamento odontológico concluído	24	100	18	75

Fonte: Relatórios e-SUS/PEC e GIGA. Acesso em: 03/01/2023. Dezembro de 2022.

 Tabela 50. Produção assistencial da **equipe 47** – dezembro de 2022

Indicador de Produção	Contrato de Gestão		Produção Realizada	
	Nº	%	Nº	%
Consulta Médico Generalista (PMM)	317	100	315	99
Consulta Domiciliar (PMM)	20	100	20	100
Consulta Enfermagem	67	100	67	100

Fonte: Relatórios e-SUS/PEC e GIGA. Acesso em: 03/01/2023. Dezembro de 2022. \*Produção não importada ao e-SUS até o fechamento do relatório.

Além dos quatro médicos vinculados às equipes de ESF citados a seguir, um médico, contratado pela O.S.S., atua no período noturno na unidade com horário estendido até as 22hs. Este profissional realizou 20 consultas médicas.

## UBS Dr. Jorge Maluly Netto – Umuarama II

A UBS Dr. Jorge Maluly Netto – Umuarama II, conta com três equipes de saúde da família (**equipes 59, 30 e 33**); as quais foram transferidas da UBS Dr. Alfredo Dantas de Souza – Umuarama e uma equipes de saúde bucal.

Todos os dados apresentados foram retirados do Sistema e-SUS/PEC, após o faturamento, principalmente aqueles em que existe ausência de relatórios no sistema GIGA, como consulta domiciliar médica e consulta de profissional odontológico separado conforme o indicador quantitativo, pois os relatórios do sistema local-GIGA apresentava inconsistências nos relatórios existentes, as quais têm sido informadas à SMS, via ofício.

O panorama quantitativo da produção assistencial na UBS por médicos e enfermeiros é apresentado segundo a divisão das equipes, metas de contato e produção realizada (**tabela 51, 52 e 53**).

Tabela 51. Produção assistencial da **equipe 30**– dezembro de 2022

Indicador de Produção	Contrato de Gestão		Produção Realizada	
	Nº	%	Nº	%
Consulta Médico Generalista	317	100	298	94
Consulta Domiciliar	20	100	9	45
Consulta Enfermagem	67	100	153	228

Fonte: Relatórios e-SUS/PEC e GIGA. Acesso em: 03/01/2023. Dezembro de 2022.

Tabela 52. Produção assistencial da **equipe 33**– dezembro de 2022

Indicador de Produção	Contrato de Gestão		Produção Realizada	
	Nº	%	Nº	%
Consulta Médico Generalista (PMM)	317	100	699	221
Consulta Domiciliar (PMM)	20	100	5	25
Consulta Enfermagem	67	100	108	161
Primeira consulta odontológica	30	100	34	113
Tratamento odontológico concluído	24	100	24	100

Fonte: Relatórios e-SUS/PEC e GIGA. Acesso em: 03/01/2023. Dezembro de 2022.

Tabela 53. Produção assistencial da **equipe 59** – dezembro de 2022

Indicador de Produção	Contrato de Gestão		Produção Realizada	
	Nº	%	Nº	%
Consulta Médico Generalista	317	100	567	179
Consulta Domiciliar	20	100	19	95
Consulta Enfermagem	67	100	141	210

Fonte: Relatórios e-SUS/PEC e GIGA. Acesso em: 03/01/2023. Dezembro de 2022.

## UBS Nelson Gaspar Dip– Alvorada

A UBS Nelson Gaspar Dip - Alvorada está com duas equipes de saúde da família (**equipes 34 e 35**) e uma equipe de saúde bucal. Todos os dados apresentados foram retirados do Sistema e-SUS/PEC, após o faturamento, principalmente aqueles em que existe ausência de relatórios no sistema GIGA, como consulta domiciliar médica e consulta de profissional odontológico separado conforme o indicador quantitativo, pois os relatórios do sistema local-GIGA apresentava inconsistências nos relatórios existentes, as quais têm sido informadas à SMS, via ofício.

O panorama quantitativo da produção assistencial na UBS por médicos, enfermeiros e cirurgiões dentistas é apresentado segundo a divisão das equipes, metas de contato e produção realizada (**tabela 54 e 55**).

Tabela 54. Produção assistencial da **equipe 34** – dezembro de 2022

Indicador de Produção	Contrato de Gestão		Produção Realizada	
	Nº	%	Nº	%
Consulta Médico Generalista (PMM)	317	100	121	38
Consulta Domiciliar (PMM)	20	100	7	35
Consulta Enfermagem	67	100	48	72

Fonte: Relatórios e-SUS/PEC e GIGA. Acesso em: 03/01/2023. Dezembro de 2022.

Tabela 55. Produção assistencial da **equipe 35**– dezembro de 2022



Indicador de Produção	Contrato de Gestão		Produção Realizada	
	Nº	%	Nº	%
Consulta Médico Generalista	317	100	305	96
Consulta Domiciliar	20	100	7	35
Consulta Enfermagem	67	100	41	61
Primeira consulta odontológica	30	100	42	140
Tratamento odontológico concluído	24	100	30	125

Fonte: Relatórios e-SUS/PEC e GIGA. Acesso em: 03/01/2023. Dezembro de 2022.

### UBS Dr. Ghazy Osman Barakat – Dona Amélia

A UBS Dona Amélia conta com três equipes de saúde da família (**equipes 53, 54 e 55**) e duas equipes de saúde bucal. Todos os dados apresentados foram retirados do Sistema e-SUS/PEC, após o faturamento, principalmente aqueles em que existe ausência de relatórios no sistema GIGA, como consulta domiciliar médica e consulta de profissional odontológico separado conforme o indicador quantitativo, pois os relatórios do sistema local-GIGA apresentava inconsistências nos relatórios existentes, as quais têm sido informadas à SMS, via ofício.

O panorama quantitativo da produção assistencial na UBS por médicos, enfermeiros e cirurgiões dentistas é apresentado segundo a divisão das equipes, metas de contato e produção realizada (**tabela 56, 57 e 58**).

Tabela 56. Produção assistencial da **equipe 53** – dezembro de 2022

Indicador de Produção	Contrato de Gestão		Produção Realizada	
	Nº	%	Nº	%
Consulta Médico Generalista (PMM)	317	100	492	155
Consulta Domiciliar (PMM)	20	100	8	40
Consulta Enfermagem	67	100	45	67

Fonte: Relatórios e-SUS/PEC e GIGA. Acesso em: 03/01/2023. Dezembro de 2022.

Tabela 57. Produção assistencial da **equipe 54** – dezembro de 2022

Indicador de Produção	Contrato de Gestão		Produção Realizada	
	Nº	%	Nº	%
Consulta Médico Generalista	317	100	559	176
Consulta Domiciliar	20	100	23	115
Consulta Enfermagem	67	100	68	102
Primeira consulta odontológica	30	100	38	127
Tratamento odontológico concluído	24	100	30	125

Fonte: Relatórios e-SUS/PEC e GIGA. Acesso em: 03/01/2023. Dezembro de 2022.

Tabela 58. Produção assistencial da **equipe 55**– dezembro de 2022

Indicador de Produção	Contrato de Gestão		Produção Realizada	
	Nº	%	Nº	%
Consulta Médico Generalista (PMM)	317	100	559	140
Consulta Domiciliar (PMM)	20	100	23	115
Consulta Enfermagem	67	100	68	155
Primeira consulta odontológica	30	100	38	120
Tratamento odontológico concluído	24	100	30	125

Fonte: Relatórios e-SUS/PEC e GIGA. Acesso em: 03/01/2023. Dezembro de 2022.

### UBS Dr. José Roberto Turrini – Turrini

A UBS Dr. José Roberto Turrini está com duas equipes de saúde da família (**equipes 02 e 03**) e duas equipes de saúde bucal. Todos os dados apresentados foram retirados do Sistema e-SUS/PEC, após o faturamento, principalmente aqueles em que existe ausência de relatórios no sistema GIGA, como consulta domiciliar médica e consulta de profissional odontológico separado conforme o indicador quantitativo, pois os relatórios do sistema local-GIGA apresentava inconsistências nos relatórios existentes, as quais têm sido informadas à SMS, via ofício.

O panorama quantitativo da produção assistencial na UBS por médicos, enfermeiros e cirurgiões dentistas é apresentado segundo a divisão das equipes, metas de contato e produção realizada (**tabela 58 e 59**).

Tabela 58. Produção assistencial da **equipe 02**– dezembro de 2022

Indicador de Produção	Contrato de Gestão		Produção Realizada	
	Nº	%	Nº	%
Consulta Médico Generalista (PMM)	317	100	102	32
Consulta Domiciliar (PMM)	20	100	22	110
Consulta Enfermagem	67	100	18	27
Primeira consulta odontológica	30	100	33	110
Tratamento odontológico concluído	24	100	18	75

Fonte: Relatórios e-SUS/PEC e GIGA. Dezembro de 2022.

Tabela 59. Produção assistencial da **equipe 03** – dezembro de 2022

Indicador de Produção	Contrato de Gestão		Produção Realizada	
	Nº	%	Nº	%
Consulta Médico Generalista	317	100	87	27
Consulta Domiciliar	20	100	10	50
Consulta Enfermagem	67	100	31	46
Primeira consulta odontológica	30	100	20	67
Tratamento odontológico concluído	24	100	19	79

Fonte: Relatórios e-SUS/PEC e GIGA. Dezembro de 2022.

## UBS Sidney Cinti Prefeitão – Águas Claras

A UBS Sidney Cinti Prefeitão conta com duas equipes de saúde da família (**equipe 04 e 49**) com uma equipe de saúde bucal. Todos os dados apresentados foram retirados do Sistema e-SUS/PEC, após o faturamento, principalmente aqueles em que existe ausência de relatórios no sistema GIGA, como consulta domiciliar médica e consulta de profissional odontológico separado conforme o indicador quantitativo, pois os relatórios do sistema local-GIGA apresentava inconsistências nos relatórios existentes, as quais têm sido informadas à SMS, via ofício.

O panorama quantitativo da produção assistencial na UBS por médicos, enfermeiros e cirurgiões dentistas é apresentado segundo a divisão das equipes, metas de contato e produção realizada (**tabela 60 e 61**).

Tabela 60. Produção assistencial da **equipe 49**– dezembro de 2022

Indicador de Produção	Contrato de Gestão		Produção Realizada	
	Nº	%	Nº	%
Consulta Médico Generalista	317	100	523	165
Consulta Domiciliar	20	100	22	110
Consulta Enfermagem	67	100	103	154
Primeira consulta odontológica	30	100	40	123
Tratamento odontológico concluído	26	100	28	142

Fonte: Relatórios e-SUS/PEC e GIGA. Acesso em: 03/01/2023. Dezembro de 2022.

 Tabela 61. Produção assistencial da **equipe 04** – dezembro de 2022

Indicador de Produção	Contrato de Gestão		Produção Realizada	
	Nº	%	Nº	%
Consulta Médico Generalista	317	100	352	111
Consulta Domiciliar	20	100	8	40
Consulta Enfermagem	67	100	3	5

Fonte: Relatórios e-SUS/PEC e GIGA. Acesso em: 03/01/2023. Dezembro de 2022.

### UBS Irma Dulce – Taveira

A UBS Irma Dulce - Taveira está com uma equipe de saúde da família (**equipe 52**) e com uma equipe de saúde bucal. Todos os dados apresentados foram retirados do Sistema e-SUS/PEC, após o faturamento, principalmente aqueles em que existe ausência de relatórios no sistema GIGA, como consulta domiciliar médica e consulta de profissional odontológico separado conforme o indicador quantitativo, pois os relatórios do sistema local-GIGA apresentava inconsistências nos relatórios existentes, as quais têm sido informadas à SMS, via ofício.

O panorama quantitativo da produção assistencial na UBS por médicos, enfermeiros e cirurgiões dentistas é apresentado segundo a divisão das equipes, metas de contato e produção realizada (**tabela 62**).

Tabela 62. Produção assistencial da **equipe 52**– dezembro de 2022

Indicador de Produção	Contrato de Gestão		Produção Realizada	
	Nº	%	Nº	%
Consulta Médico Generalista (PMM)	317	100	170	54
Consulta Domiciliar (PMM)	20	100	14	70
Consulta Enfermagem	67	100	205	306
Primeira consulta odontológica	30	100	33	110
Tratamento odontológico concluído	24	100	26	108

Fonte: Relatórios e-SUS/PEC e GIGA. Acesso em: 03/01/2023. Dezembro de 2022.

### UBS José Pereira da Silva Filho – Jacutinga

A unidade conta com uma equipe de saúde da família (**equipe 51**) e que uma equipe de saúde bucal que atende UBS Jacutinga e UAMO Prata e outra equipe saúde bucal atende a UAMO Água Limpa (Ambas cedidas pela PMA). Todos os dados apresentados foram retirados do Sistema e-SUS/PEC, após o faturamento, principalmente aqueles em que existe ausência de relatórios no sistema GIGA, como consulta domiciliar médica e consulta de profissional odontológico separado conforme o indicador quantitativo, pois os relatórios do sistema local-GIGA apresentava inconsistências nos relatórios existentes, as quais têm sido informadas à SMS, via ofício.

O panorama quantitativo da produção assistencial na UBS por médicos e enfermeiros é apresentado segundo a divisão das equipes, metas de contato e produção realizada (**tabela 63**).

Tabela 63. Produção assistencial da **equipe 51**– dezembro de 2022

Indicador de Produção	Contrato de Gestão		Produção Realizada	
	Nº	%	Nº	%
Consulta Médico Generalista (PMM)	317	100	261	82

Consulta Domiciliar (PMM)	20	100	5	25
Consulta Enfermagem	67	100	66	99

Fonte: e-SUS, GIGA e profissional da unidade. Acesso em: 03/01/2023. Dezembro de 2022.

## 07. Médico de Apoio

Além dos médicos vinculados às equipes de ESF citados anteriormente, foram contratados 3 médicos para atuarem como apoio nas unidades de saúde, na ausência do médico da equipe para não deixar a unidade desassistida. Esses profissionais realizaram um total de 1.027 consultas médicas.

## 08. Produção Mensal por Núcleo Ampliado de Saúde da Família

Os Núcleos Ampliados de Saúde da Família e Atenção Básica realizaram 107 reuniões de matriciamento e 20 projetos terapêuticos singulares com suas produções especificadas por equipe, nas **tabelas 64 e 65**.

As produções de matriciamento e projetos terapêuticos corresponderam a 680% e 130% das metas previstas, respectivamente.

Tabela 64. Reuniões de matriciamento do NASF – dezembro de 2022

Matriciamento	Contrato de Gestão		Produção Realizada	
	Nº	%	Nº	%
NASF 1	5	100	14	280
NASF 2	5	100	36	720
NASF 3	5	100	20	400
NASF 4	5	100	34	680

Fonte: Sistema GIGA. Fichas de procedimentos/Atividade coletiva analisados um por um na aba de Atividade Coletiva. Dezembro de 2022

Tabela 65. Número de Projeto Terapêutico Singular do NASF – dezembro de 2022

Projeto Terapêutico Singular	Contrato de Gestão		Produção Realizada	
	Nº	%	Nº	%

NASF 1	5	100	5	100
NASF 2	5	100	3	60
NASF 3	5	100	5	100
NASF 4	5	100	5	100

Fonte: Sistema GIGA. Fichas de procedimentos/Atividade coletiva analisados um por um na aba de atividades coletivas. Dezembro de 2022.

## 09. Atualização de cadastro no Sistema de Informação CNES

A atualização de cadastros dos profissionais de saúde da Atenção Básica no sistema de informação CNES (Cadastro Nacional de Estabelecimentos de Saúde) são enviadas regularmente.





Declarações de Utilidade Pública:  
MUNICIPAL: Lei nº 961 de 28/08/68 | ESTADUAL: Lei nº 10314 de 13/09/77  
FEDERAL: Decreto de 17/09/92 – Proc. MJ nº 14554/90-441

S  
**CÓPIA**

Araçatuba, 01 de dezembro de 2022.

Ofício nº 1238/2022 SUPMG - O.S. Mahatma Gandhi

À

Ilma. Sra. Diretora do Departamento de Assistência Básica – DAB

Referente: Alterações CNES

Prezada Senhora,

Vimos respeitosamente à presença de V. Sa., informar as alterações abaixo:

UBS TV

Incluir: Enfermeiro Equipe 07 (CBO 223565) – Marcos Vinicius Silvano Veridiano

Na oportunidade renovamos votos de estima e consideração.

Atenciosamente,

**Lea Lofego Garcia**  
Diretora Técnica



Lea Lofego Garcia  
Diretora Técnica  
RG: 33.513.407-5  
Associação Mahatma Gandhi



CÓPIA ✓

Declarações de Utilidade Pública:  
MUNICIPAL: Lei nº 961 de 28/08/68 | ESTADUAL: Lei nº 10314 de 13/09/77  
FEDERAL: Decreto de 17/09/92 – Proc. MI nº 14554/90-441

Araçatuba, 01 de dezembro de 2022.

Ofício nº 1239/2022 SUPMG - O.S. Mahatma Gandhi

À

Ilma. Sra. Diretora do Departamento de Assistência Básica – DAB

Referente: Alterações CNES

Prezada Senhora,

Vimos respeitosamente à presença de V. Sa., informar as alterações abaixo:

**UBS CENTRO**

**Alterar:** ACS Equipe 45 – Juliana Pereira Gomes Marcon para UBS ATLANTICO


**UBS ATLANTICO**

**Incluir:** ACS Equipe 57 – Juliana Pereira Gomes Marcon

**Obs.:** Segue em anexo documentação do processo seletivo.

Na oportunidade renovamos votos de estima e consideração.

Atenciosamente,



*Lea Lofego Garcia*  
Lea Lofego Garcia  
Diretora Técnica

Lea Lofego Garcia  
Diretora Técnica  
RG: 33.513.407-5  
Associação Mahatma Gandhi



Declarações de Utilidade Pública:  
MUNICIPAL: Lei nº 961 de 28/08/68 | ESTADUAL: Lei nº 10314 de 13/09/77  
FEDERAL: Decreto de 17/09/92 – Proc. MJ nº 14554/90-441

S  
CÓPIA ✓

Araçatuba, 01 de dezembro de 2022.

Ofício nº 1240/2022 SUPMG - O.S. Mahatma Gandhi

À

Ilma. Sra. Diretora do Departamento de Assistência Básica – DAB

Referente: Alterações CNES

Prezada Senhora,

Vimos respeitosamente à presença de V. Sa., informar as alterações abaixo:

**UBS SÃO JOSÉ**

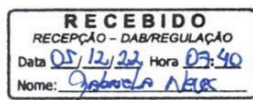
**Alterar:** ACS Equipe 09 – Veronica Carolina Pinheiro da Silva para **UBS UMUARAMA II**

**UBS UMUARAMA II**

**Incluir:** ACS Equipe 59 - Veronica Carolina Pinheiro da Silva (Conforme Documentação anexa)

Na oportunidade renovamos votos de estima e consideração.

Atenciosamente,



*Lea Lofego Garcia*  
Lea Lofego Garcia  
Diretora Técnica

Lea Lofego Garcia  
Diretora Técnica  
RG: 33.513.407-5  
Associação Mahatma Gandhi



Declarações de Utilidade Pública:  
MUNICIPAL: Lei nº 961 de 28/08/68 | ESTADUAL: Lei nº 10314 de 13/09/77  
FEDERAL: Decreto de 17/09/92 – Proc. MJ nº 14554/90-441

S  
CÓPIA ✓

Araçatuba, 01 de dezembro de 2022.

Ofício nº 1241/2022 SUPMG - O.S. Mahatma Gandhi

À

Ilma. Sra. Diretora do Departamento de Assistência Básica – DAB

Referente: Alterações CNES

Prezada Senhora,

Vimos respeitosamente à presença de V. Sa., informar as alterações abaixo:


UBS PEDRO PERRI

Incluir: Educador Sanitário (CBO 515120) – Tania Mara Tomiko Suto (ISA) ✓

Na oportunidade renovamos votos de estima e consideração.

Atenciosamente,

**Lea Lofego Garcia**  
Diretora Técnica



Lea Lofego Garcia  
Diretora Técnica  
RG: 33.513.407-5  
Associação Mahatma Gandhi



Declarações de Utilidade Pública:  
MUNICIPAL: Lei nº 961 de 28/08/68 | ESTADUAL: Lei nº 10314 de 13/09/77  
FEDERAL: Decreto de 17/09/92 – Proc. MJ nº 14554/90-441

S  
CÓPIA

Araçatuba, 01 de dezembro de 2022.

Ofício nº 1242/2022 SUPMG - O.S. Mahatma Gandhi

À  
**Ilma. Sra. Diretora do Departamento de Assistência Básica – DAB**

**Referente:** Alterações CNES

Prezada Senhora,

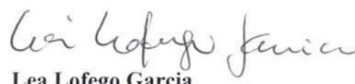
Vimos respeitosamente à presença de V. Sa., informar as alterações abaixo:

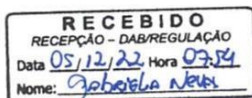
**UBS UMUARAMA II**

**Incluir:** Médico Clínico - (CBO 225125) – Matheus Lopes Martins Godoi

Na oportunidade renovamos votos de estima e consideração.

Atenciosamente,

  
**Léa Lofego Garcia**  
Diretora Técnica



Léa Lofego Garcia  
Diretora Técnica  
RG: 33.513.407-5  
Associação Mahatma Gandhi



Declarações de Utilidade Pública:  
MUNICIPAL: Lei nº 961 de 28/08/68 | ESTADUAL: Lei nº 10314 de 13/09/77  
FEDERAL: Decreto de 17/09/92 – Proc. MJ nº 14554/90-441

S  
CÓPIA ✓

Araçatuba, 06 de dezembro de 2022.

**Ofício nº 1245/2022 SUPMG - O.S. Mahatma Gandhi**

À  
**Ilma. Sra. Diretora do Departamento de Assistência Básica – DAB**

**Referente:** Alterações CNES

Prezada Senhora,

Vimos respeitosamente à presença de V. Sa., informar as alterações abaixo:

**UBS PEDRO PERRI**

**Excluir:** Cirurgiã Dentista (CBO 223208) EAP (20h) – Amanda Pontes Fioravante


**Incluir:** Cirurgiã Dentista (CBO 223208) EAP (20h) – Ana Caroline de Avila

Na oportunidade renovamos votos de estima e consideração.

Atenciosamente,

  
**Lea Lofego Garcia**  
Diretora Técnica

Lea Lofego Garcia  
Diretora Técnica  
RG: 33.513.407-5  
Associação Mahatma Gandhi





Declarações de Utilidade Pública:  
MUNICIPAL: Lei nº 961 de 28/08/68 | ESTADUAL: Lei nº 10314 de 13/09/77  
FEDERAL: Decreto de 17/09/92 – Proc. MJ nº 14554/90-441

S  
CÓPIA ✓

Araçatuba, 06 de dezembro de 2022.

Ofício nº 1260/2022 SUPMG - O.S. Mahatma Gandhi

À

Ilma. Sra. Diretora do Departamento de Assistência Básica – DAB

**Referente:** Alterações CNES

Prezada Senhora,

Vimos respeitosamente à presença de V. Sa., informar as alterações abaixo:

**UBS PEDRO PERRI**

**Incluir:** Médico Clínico - (CBO 225125) – Yasmin dos Santos El-Hage

Na oportunidade renovamos votos de estima e consideração.

Atenciosamente,

  
**Léa Lofego Garcia**  
Diretora Técnica

Léa Lofego Garcia  
Diretora Técnica  
RG: 33.513.407-5  
Associação Mahatma Gandhi





Declarações de Utilidade Pública:  
MUNICIPAL: Lei nº 961 de 28/08/68 | ESTADUAL: Lei nº 10314 de 13/09/77  
FEDERAL: Decreto de 17/09/92 – Proc. MJ nº 14554/90-441

S  
CÓPIA ✓

Araçatuba, 14 de dezembro de 2022.

**Ofício nº 1321/2022 SUPMG - O.S. Mahatma Gandhi**

À  
**Ilma. Sra. Diretora do Departamento de Assistência Básica – DAB**

**Referente:** Alterações CNES

Prezada Senhora,

Vimos respeitosamente à presença de V. Sa., informar as alterações abaixo:

**UBS MORADA DOS NOBRES**

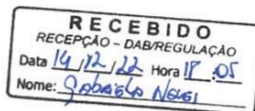
**Incluir:** Auxiliar de Saude Bucal (CBO 322415) – Mariane dos Santos

Na oportunidade renovamos votos de estima e consideração.

Atenciosamente,

**Lea Lofego Garcia**  
Diretora Técnica

Lea Lofego Garcia  
Diretora Técnica  
RG: 33.513.407-5  
Associação Mahatma Gandhi







Declarações de Utilidade Pública:  
MUNICIPAL: Lei nº 961 de 28/08/68 | ESTADUAL: Lei nº 10314 de 13/09/77  
FEDERAL: Decreto de 17/09/92 – Proc. MJ nº 14554/90-441

S  
CÓPIA ✓

Araçatuba, 14 de dezembro de 2022.

**Ofício nº 1323/2022 SUPMG - O.S. Mahatma Gandhi**

À

**Ilma. Sra. Diretora do Departamento de Assistência Básica – DAB**

**Referente:** Alterações CNES

Prezada Senhora,

Vimos respeitosamente à presença de V. Sa., informar as alterações abaixo:

**UBS MARIA TEREZA**

**Alterar:** Agente de Combate Endemias – Edna Maria de Souza Garcia para **UBS D AMELIA**

**UBS DONA AMELIA**

**Incluir:** Agente de Combate Endemias – Edna Maria de Souza Garcia

**Obs.:** Segue em anexo documentação deferindo esta movimentação.


Na oportunidade renovamos votos de estima e consideração.

Atenciosamente,

*Lea Lofego Garcia*

Lea Lofego Garcia  
Diretora Técnica  
RG: 33.513.407-5  
Associação Mahatma Gandhi

**Lea Lofego Garcia**  
Diretora Técnica





Declarações de Utilidade Pública:  
MUNICIPAL: Lei nº 961 de 28/08/68 | ESTADUAL: Lei nº 10314 de 13/09/77  
FEDERAL: Decreto de 17/09/92 – Proc. MJ nº 14554/90-441

S  
CÓPIA ✓

Araçatuba, 14 de dezembro de 2022.

Ofício nº 1324/2022 SUPMG - O.S. Mahatma Gandhi

À

Ilma. Sra. Diretora do Departamento de Assistência Básica – DAB

Referente: Alterações CNES

Prezada Senhora,

Vimos respeitosamente à presença de V. Sa., informar as alterações abaixo:

UBS UMUARAMA II

Excluir: Médico Clínico - (CBO 225125) – Matheus Lopes Martins Godoi

Na oportunidade renovamos votos de estima e consideração.

Atenciosamente,

**Léa Lofego Garcia**  
Diretora Técnica

Léa Lofego Garcia  
Diretora Técnica  
RG: 33.513.407-5  
Associação Mahatma Gandhi





Declarações de Utilidade Pública:  
MUNICIPAL: Lei nº 961 de 28/08/68 | ESTADUAL: Lei nº 10314 de 13/09/77  
FEDERAL: Decreto de 17/09/92 – Proc. MI nº 14554/90-441

CÓPIA<sup>S</sup>

Araçatuba, 14 de dezembro de 2022.

Ofício nº 1325/2022 SUPMG - O.S. Mahatma Gandhi

À

Ilma. Sra. Diretora do Departamento de Assistência Básica – DAB

Referente: Alterações CNES

Prezada Senhora,

Vimos respeitosamente à presença de V. Sa., informar as alterações abaixo:

UBS MORADA DOS NOBRES

**Excluir:** Aux Enfermagem Equipe 21 (CBO 322250) – Taina Gabriele Bispo da Cruz

**Incluir:** Aux Enfermagem Equipe 21 (CBO 322250) – Lisleia Leonato Rosa

Na oportunidade renovamos votos de estima e consideração.

Atenciosamente,

**Lea Lofego Garcia**  
Diretora Técnica

Lea Lofego Garcia  
Diretora Técnica  
RG: 33.513.407-5  
Associação Mahatma Gandhi





Declarações de Utilidade Pública:  
MUNICIPAL: Lei nº 961 de 28/08/68 | ESTADUAL: Lei nº 10314 de 13/09/77  
FEDERAL: Decreto de 17/09/92 – Proc. MJ nº 14554/90-441

S  
CÓPIA ✓

Araçatuba, 15 de dezembro de 2022.

Ofício nº 1327/2022 SUPMG - O.S. Mahatma Gandhi

À

Ilma. Sra. Diretora do Departamento de Assistência Básica – DAB

**Referente:** Alterações CNES

Prezada Senhora,

Vimos respeitosamente à presença de V. Sa., informar as alterações abaixo:

**UBS SÃO JOSÉ**

**Excluir:** Médico PMM Equipe 09 (CBO 225142) – Thiago Ushida


**Incluir:** Médico Equipe 09 (CBO 225142) – Elina Renandía Zanela

**Obs.:** Segue em anexo e-mail deferindo a exclusão do profissional que pertence ao Programa Mais Medico.

Na oportunidade renovamos votos de estima e consideração.

Atenciosamente,

*Lea Lofego Garcia*  
Lea Lofego Garcia  
Diretora Técnica





Declarações de Utilidade Pública:  
MUNICIPAL: Lei nº 961 de 28/08/68 | ESTADUAL: Lei nº 10314 de 13/09/77  
FEDERAL: Decreto de 17/09/92 – Proc. MJ nº 14554/90-441

S  
CÓPIA ✓

Araçatuba, 15 de dezembro de 2022.

**Ofício nº 1328/2022 SUPMG - O.S. Mahatma Gandhi**

À

**Ilma. Sra. Diretora do Departamento de Assistência Básica – DAB**

**Referente:** Alterações CNES

Prezada Senhora,

Vimos respeitosamente à presença de V. Sa., informar as alterações abaixo:

**UBS PEDRO PERRI**

**Excluir:** Médico Clínico - (CBO 225125) – Yasmin dos Santos El-Hage

**Incluir:** Médico Clínico - (CBO 225125) – Caroline Zorzela do Nascimento Bofill

Na oportunidade renovamos votos de estima e consideração.

Atenciosamente,

**Lea Lofego Garcia**  
**Diretora Técnica**



Lea Lofego Garcia  
Diretora Técnica  
RG: 33.513.407-5  
Associação Mahatma Gandhi



Declarações de Utilidade Pública:  
MUNICIPAL: Lei nº 961 de 28/08/68 | ESTADUAL: Lei nº 10314 de 13/09/77  
FEDERAL: Decreto de 17/09/92 – Proc. MJ nº 14554/90-441

S  
CÓPIA ✓

Araçatuba, 15 de dezembro de 2022.

Ofício nº 1333/2022 SUPMG - O.S. Mahatma Gandhi

À

Ilma. Sra. Diretora do Departamento de Assistência Básica – DAB

Referente: Alterações CNES

Prezada Senhora,

Vimos respeitosamente à presença de V. Sa., informar as alterações abaixo:

UBS UMUARAMA II


Excluir: Agente Comunitário de Saúde – Ariane Cristina Ferreira dos Santos

Obs.: Em anexo email deferindo a exclusão da profissional.

Na oportunidade renovamos votos de estima e consideração.

Atenciosamente,

  
**Léa Lofego Garcia**  
Diretora Técnica



Léa Lofego Garcia  
Diretora Técnica  
RG: 33.513.407-5  
Associação Mahatma Gandhi



Declarações de Utilidade Pública:  
MUNICIPAL: Lei nº 961 de 28/08/68 | ESTADUAL: Lei nº 10314 de 13/09/77  
FEDERAL: Decreto de 17/09/92 – Proc. MJ nº 14554/90-441

S  
CÓPIA ✓

Araçatuba, 21 de dezembro de 2022.

Ofício nº 1377/2022 SUPMG - O.S. Mahatma Gandhi

À

**Ilma. Sra. Diretora do Departamento de Assistência Básica – DAB**

**Referente:** Alterações CNES

Prezada Senhora,

Vimos respeitosamente à presença de V. Sa., informar as alterações abaixo:

**UBS TV**

**Alterar:** Educador Físico (CBO 224140) **NASF 1** - Marcos Segura Coraça para **UBS UMUARAMA com a função de Gerente Administrativo**

**Incluir:** Educador Físico (CBO 224140) **NASF 1** – Edneia Cortezini Garcia

**UBS UMUARAMA**

**Excluir:** Gerente Administrativo (CBO 142105) – Rafaela da Silva Schirrmann

**Incluir:** Gerente Administrativo (CBO 142105) – Marcos Segura Coraça

Na oportunidade renovamos votos de estima e consideração.

Atenciosamente,

*Lea Lofego Garcia*  
**Lea Lofego Garcia**  
**Diretora Técnica**

Lea Lofego Garcia  
Diretora Técnica  
RG: 33.513.407-5  
Associação Mahatma Gandhi







Declarações de Utilidade Pública:  
MUNICIPAL: Lei nº 961 de 28/08/68 | ESTADUAL: Lei nº 10314 de 13/09/77  
FEDERAL: Decreto de 17/09/92 – Proc. MJ nº 14554/90-441

CÓPIA ✓

Araçatuba, 22 de dezembro de 2022.

Ofício nº 1391/2022 SUPMG - O.S. Mahatma Gandhi

À

Ilma. Sra. Diretora do Departamento de Assistência Básica – DAB

Referente: Alterações CNES

Prezada Senhora,

Vimos respeitosamente à presença de V. Sa., informar as alterações abaixo:

**UBS ATLANTICO**

**Incluir:** Auxiliar de Farmácia – Marcilene Ferreira Lima

**UBS PLANALTO**

**Incluir:** Auxiliar de Farmácia – Claudia Regina Ferreira da Silva

**UBS SÃO VICENTE**

**Incluir:** Auxiliar de Farmácia – Paola Aparecida Lopes dos Santos Silva

**UBS JACUTINGA**

**Incluir:** Auxiliar de Farmácia – Claudio Roncolato Jacinto

Na oportunidade renovamos votos de estima e consideração.

Atenciosamente,

  
**Léa Lofego Garcia**  
Diretora Técnica

*Léa Lofego Garcia*  
Diretora Técnica  
RG: 33.513.407-5  
Associação Mahatma Gandhi

  
**RECEBIDO**  
Gabriela Neves  
Serviço de Expedição e  
Protocolo Geral - SMS/DAB  
Data 23/12/22 Hora 8:22





Declarações de Utilidade Pública:  
MUNICIPAL: Lei nº 961 de 28/08/68 | ESTADUAL: Lei nº 10314 de 13/09/77  
FEDERAL: Decreto de 17/09/92 – Proc. MJ nº 14554/90-441

CÓPIA S

Araçatuba, 26 de dezembro de 2022.

Ofício nº 1399/2022 SUPMG - O.S. Mahatma Gandhi

À

**Ilma. Sra. Diretora do Departamento de Assistência Básica – DAB**

**Referente:** Alterações CNES

Prezada Senhora,

Vimos respeitosamente à presença de V. Sa., informar as alterações abaixo:

**UBS MARIA TEREZA**

**Excluir:** Cirurgiã Dentista (CBO 223293) Equipe 2 – Denise de Toledo Rós

**Incluir:** Cirurgiã Dentista (CBO 223293) Equipe 2 – Victoria Gamino Sato

Na oportunidade renovamos votos de estima e consideração.

Atenciosamente,

  
**Lea Lofego Garcia**  
**Diretora Técnica**

*Lea Lofego Garcia*  
Diretora Técnica  
RG: 33.513-407-5  
Associação Mahatma Gandhi





Declarações de Utilidade Pública:  
MUNICIPAL: Lei nº 961 de 28/08/68 | ESTADUAL: Lei nº 10314 de 13/09/77  
FEDERAL: Decreto de 17/09/92 – Proc. MJ nº 14554/90-441

5  
**CÓPIA**

Araçatuba, 27 de dezembro de 2022.

Ofício nº 1417/2022 SUPMG - O.S. Mahatma Gandhi



À

Ilma. Sra. Diretora do Departamento de Assistência Básica – DAB

**Referente:** Alterações CNES

Prezada Senhora,

Vimos respeitosamente à presença de V. Sa., informar as alterações abaixo:

**UBS TAVEIRA**

**Excluir:** Cirurgião Dentista Equipe 1 (CBO 223293) – Lourenço Vieira Tereza Canevari

**Incluir:** Cirurgião Dentista Equipe 1 (CBO 223293) – Renan Akira Fuji de Oliveira

Na oportunidade renovamos votos de estima e consideração.

Atenciosamente,

**Lea Lofego Garcia**  
Diretora Técnica

Léa Lofego Garcia  
Diretora Técnica  
RG: 33.513.407-5  
Associação Mahatma Gandhi

## 10. Reformas e Manutenção

As unidades de saúde estão abrigadas em edifícios que apresentam particularidades que os diferenciam dos demais. São complexos, dinâmicos e onerosos, pois abrigam diversas funções que dependem de um grande sistema de instalações e equipamentos que, por sua vez, precisam estar sempre prontos para sua utilização.

A manutenção eficiente e eficaz garante a disponibilidade de equipamentos em boas condições, a acessibilidade e espaços adequados para o bom funcionamento das unidades de saúde e, conseqüentemente, um melhor atendimento aos usuários do SUS.

A equipe de manutenção é composta por: pedreiro, eletricista e auxiliar de serviços gerais (servente de pedreiro) que realizam a manutenção preventiva e corretiva das Unidades Básicas de Saúde (UBS).

A seguir são demonstradas as intervenções realizadas pela equipe de manutenção nas Unidades Básicas de Saúde (UBS) contempladas no **Contrato de Gestão 073/2019** no mês de **dezembro de 2022**.

**Quadro 3.** Manutenção de Equipamentos - Contrato de Gestão 073/2019

UNIDADE	EQUIPAMENTOS TOTAL
UAMO Dr. José Luiz Madri – Água Limpa	1
UBS Dr. Sidney Cinti – Águas Claras	28
UBS Nelson Gaspar Dip – Alvorada	13
UBS Dr. Satoru Okida – Atlântico	16
UBS Dr. Marco Aurélio Pereira – Centro	1
UBS Dr. Ghazi Osman Baracat – Dona Amélia	3
UBS Farmacêutico Antônio Saraiva – Iporã	0
UAMO Dr. José Pereira da S. Filho - Jacutinga	0
UBS Jessy Villela dos Reis – Morada dos Nobres	10
UBS Maria Tereza Andrade	5
UBS Dr. Walter Divino da Costa – Pedro Perri	37
UBS Augusto Simpliciano Barbosa – Planalto	30
UAMO Bento de Souza - Prata	4
UBS Ezequiel Barbosa – São José	19
UBS Raimunda Souza Martinez – São Vicente	10
UBS Irmã Dulce - Taveira	2
UBS José Roberto Turrini	5
UBS Wanderley Vuolo – TV	3
UBS Alfredo Dantas de Souza – Umuarama	3
UBS Jorge Maluly Neto – Umuarama 2	5
<b>Total</b>	<b>195</b>

**Quadro 4. Manutenção Predial/ Elétrica/ Hidráulica - Contrato de Gestão 073/2019**

MANUTENÇÃO PREDIAL / ELÉTRICA/ HIDRÁULICA				
UNIDADE	PREDIAL	ELÉTRICA	HIDRÁULICA	Total
UAMO Dr. José Luiz Madri – Água Limpa	4	0	5	9
UBS Dr. Sidney Cinti – Águas Claras	4	14	2	20
UBS Nelson Gaspar Dip – Alvorada	0	11	1	12
UBS Dr. Satoru Okida – Atlântico	48	13	3	64
UBS Dr. Marco Aurélio Pereira – Centro	2	3	2	7
UBS Dr. Ghazi Osman Baracat – Dona Amélia	1	0	25	26
UBS Farmacêutico Antônio Saraiva – Iporã	12	6	2	20
UAMO Dr. José Pereira da S. Filho - Jacutinga	0	0	1	1
UBS Jessy Villela dos Reis – Morada dos Nobres	20	7	3	30
UBS Maria Tereza Andrade	2	12	11	25
UBS Dr. Walter Divino da Costa – Pedro Perri	1	20	5	26
UBS Augusto Simpliciano Barbosa – Planalto	14	10	4	28
UAMO Bento de Souza - Prata	5	2	1	8
UBS Ezequiel Barbosa – São José	10	2	2	14
UBS Raimunda Souza Martinez – São Vicente	8	6	2	16
UBS Irmã Dulce - Taveira	2	0	2	4
UBS José Roberto Turrini	2	0	5	7
UBS Wanderley Vuolo – TV	6	0	2	8
UBS Alfredo Dantas de Souza – Umuarama	5	0	7	12
UBS Jorge Maluly Neto – Umuarama 2	0	5	3	8
<b>Total</b>	<b>146</b>	<b>111</b>	<b>88</b>	<b>345</b>

## 11. Conclusão e Considerações

O relatório técnico mensal de **dezembro de 2022** apresenta um completo panorama da situação de saúde dos municípios de Araçatuba-SP atendidos pela Atenção Básica. O documento apresenta dados referentes ao perfil epidemiológico, demográfico, socioeconômico e sanitário da população cadastrada no território. Além disso, traz uma descrição das produções realizadas pelos profissionais das equipes de Estratégia Saúde da Família, do Programa Mais Médicos, das equipes de Saúde Bucal e dos Núcleos Ampliados de Saúde Família.

Considerando os principais indicadores pactuados no âmbito do contrato de gestão entre Secretaria Municipal de Saúde de Araçatuba e OSS Associação

Mahatma Gandhi, as **metas de produção foram atingidas no mês de dezembro**, conforme o esperado, incluindo produções de médicos, enfermeiros, equipes do NASF, com exceção da consulta domiciliar médica.

O sistema de informação está em fase de adaptação e adequação ao funcionamento no município, situação está que pode provocar perda de produção tanto em razão das dificuldades ao se integrar com o novo modelo e interface do sistema em relação a digitação dos procedimentos, assim como as necessidades de alguns ajustes que estão sendo providenciados por parte do sistema GIGA que foram apontados pela OSS através de ofícios para a Secretária Municipal de Saúde. Os relatórios que são utilizados para monitoramento apresentam inconsistências no sistema GIGA o que pode gerar divergências entre os dados por aqui informados, além disso o próprio faturamento para o e-SUS/ PEC podem refletir outras situações como inconsistências, perdas de fichas, duplicidades e dentre outros, que podem refletir diretamente nos dados aqui informados.

Os indicadores relacionados ao Previne Brasil assim como os procedimentos contratuais, estão sendo monitorados pela equipe e buscando a execução a fim de atingirmos as metas contratuais e do Previne Brasil, assim como de demais programas vigentes.

A equipe da OSS juntamente com os profissionais que trabalham nas unidades se empenham para que os indicadores e a produção sejam alcançadas e sejam ofertadas com qualidade a população do município de Araçatuba/SP.